

NORSK HJERTEINFARKTREGISTER

Årsrapport 2018

Tilleggsrapport for

Ahus



Forklaring

Side 2 gir indikatoroversikt for alle pasienter bosatt i sykehusets opptaksområde (kommuner som inngår i opptaksområde er oppgitt til høyre). Side 3 gir indikatoroversikt for pasienter som sykehuset behandlet som første sykehus i behandlingsskjeden (Indikator B-E) eller som utskrivende sykehus (Indikator F-K). Side 4 gir indikatoroversikt for alle hjerteinfarkt som gjennomgikk invasiv utredning og/eller PCI ved valgt sykehus. Side 5 gir oversikt over antall pasienter som inngår i analysene.

Kommuner som inngår i opptaksområdet

Ski, Ås, Frogn, Nesodden, Oppegård, Aurskog-Høland, Sørumsdal, Fet, Rælingen, Enebakk, Lørenskog, Skedsmo, Nittedal, Gjerdrum, Ullensaker, Eidsvoll, Nannestad, Hurdal, Rømskog. Ahus har også to bydeler i Oslo som ikke vises i dette sykehusets opptaksområde.

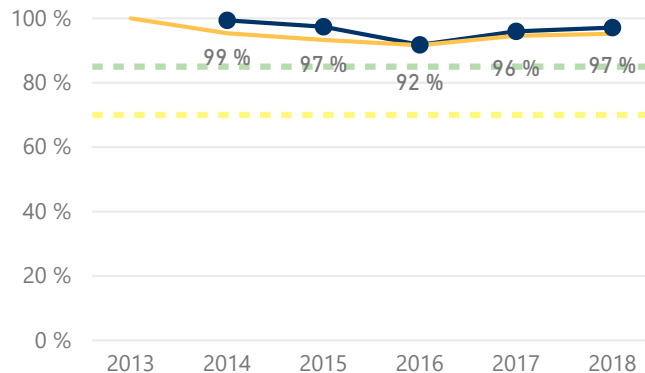


For annen statistikk og oppdaterte rapporter gå til:

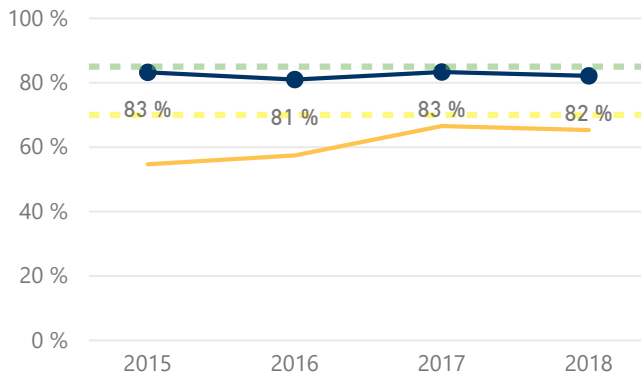
<https://www.kvalitetsregistre.no/registers/476/resultater>

[> SE RESULTATER](#)

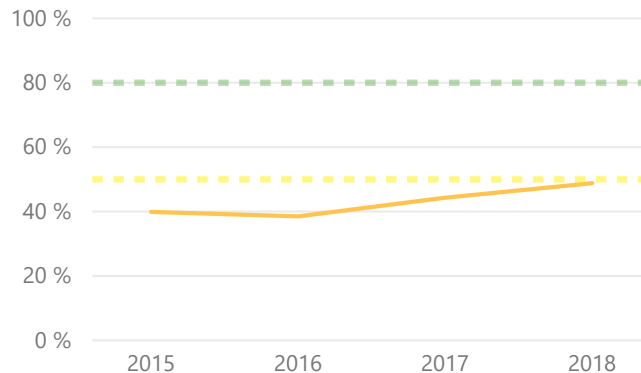
B - Reperfusjonsbehandling ved STEMI



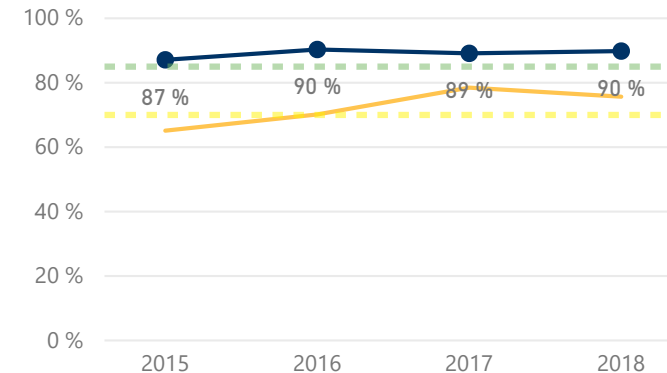
C - Reperfusjonsbehandling innen anbefalt tid ved STEMI



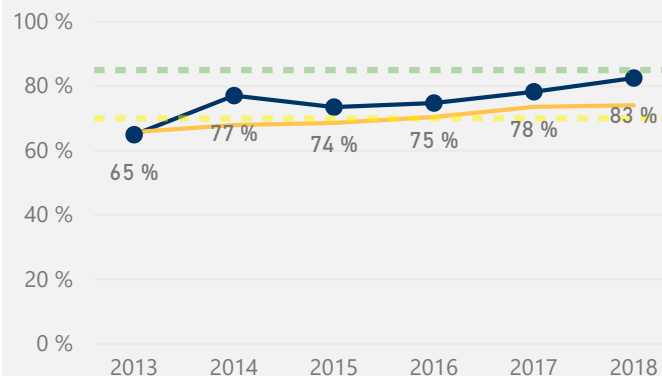
C1 - Trombolyse innen anbefalt tid



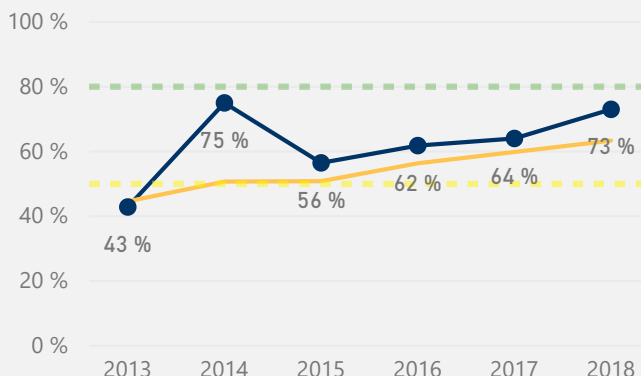
C2 - Primær PCI innen anbefalt tid



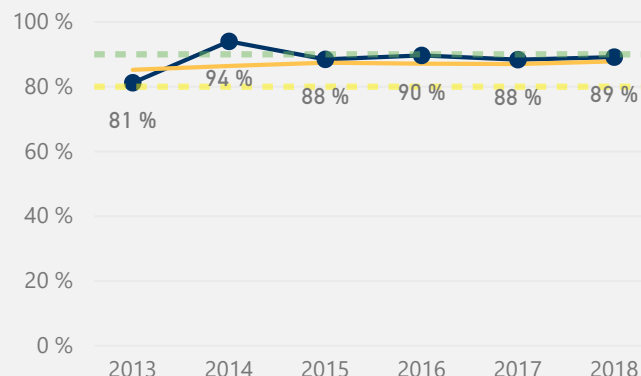
D - Invasivt utredet ved NSTEMI



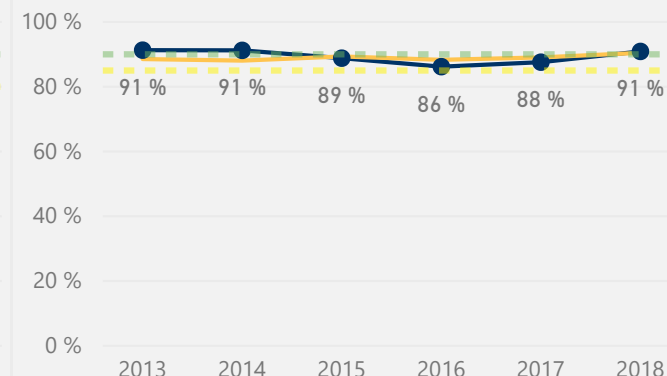
E - Invasivt utredet innen 72 timer ved NSTEMI



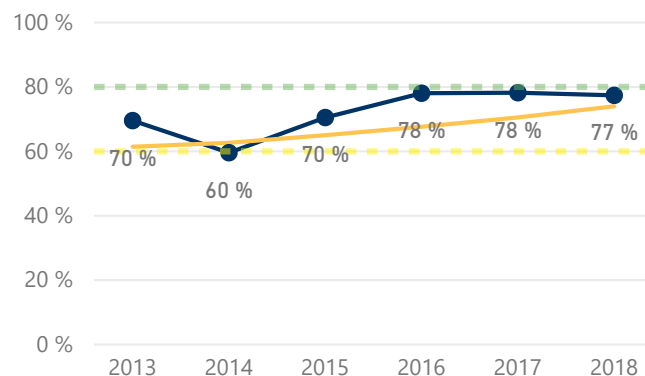
F - Antitrombotisk behandling



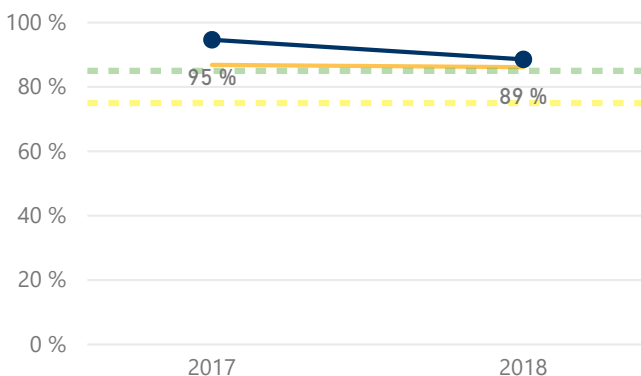
G - Lipidsenkende medikament



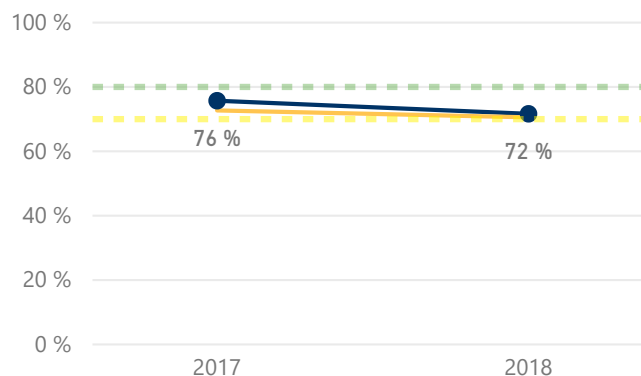
H - Måling av EF



J - Betablokker



K - ACE-hemmer/ All-antagonist

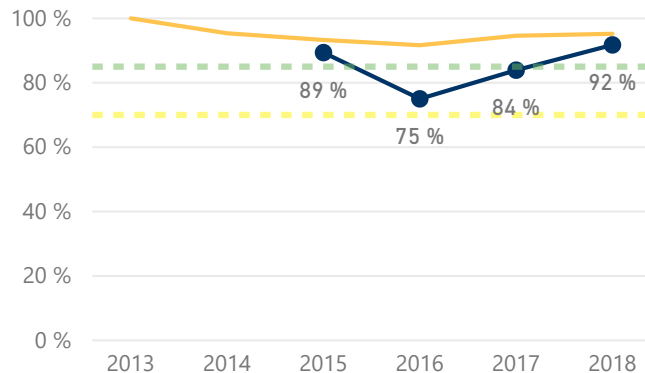


År der antall registreringer er færre enn 10 vises ikke i figurene. Andelen er vist i sykehusenes opptaksområde - ikke nødvendigvis hvor de er behandlet.

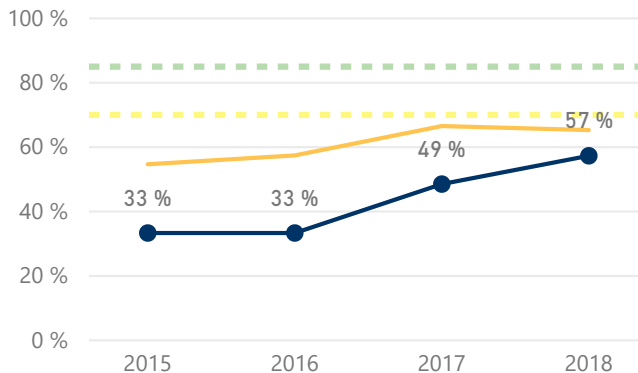
Gule stiplede linjer viser grensen for hva registeret mener er god måloppnåelse. Grønn stiplet linje viser grensen for meget god måloppnåelse.

Blå linje er valgt sykehus, oransje linje er det nasjonale gjennomsnittet.

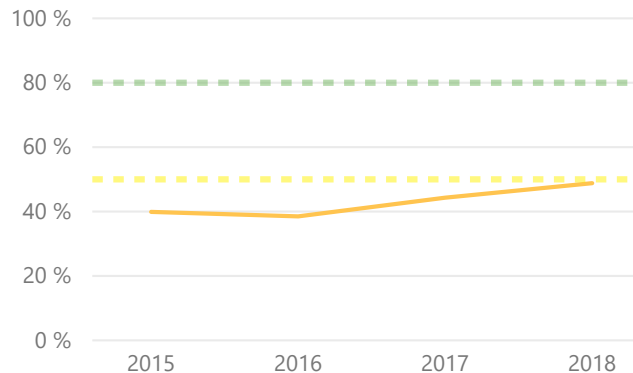
B - Reperfusjonsbehandling ved STEMI



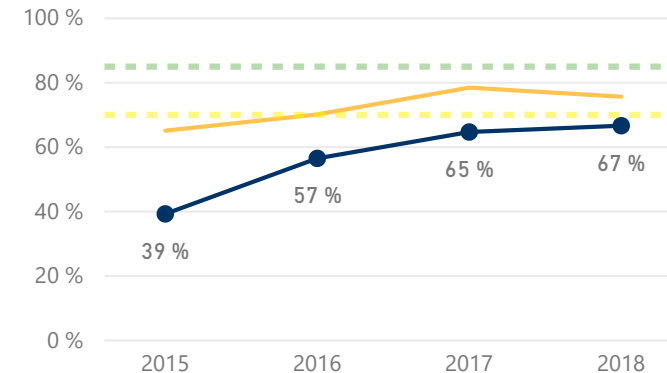
C - Reperfusjonsbehandling innen anbefalt tid ved STEMI



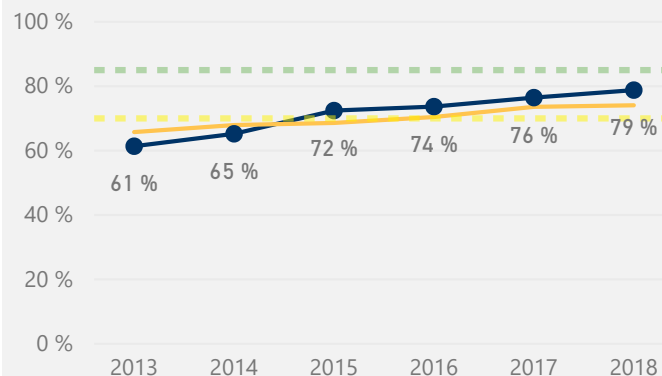
C1 - Trombolyse innen anbefalt tid



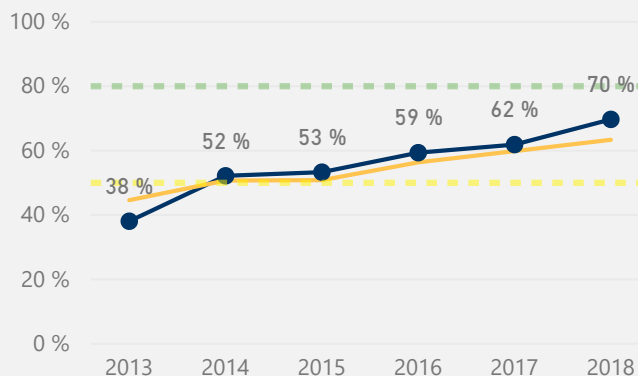
C2 - Primær PCI innen anbefalt tid



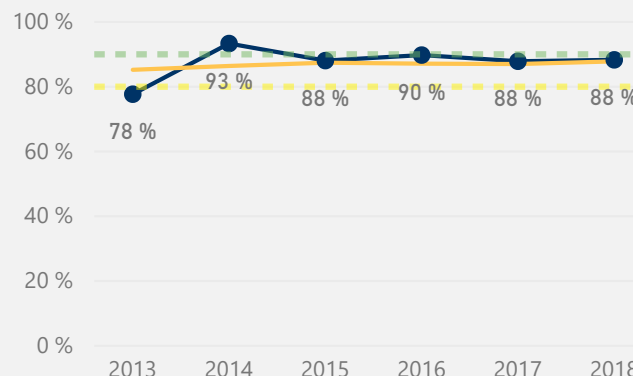
D - Invasivt utredet ved NSTEMI



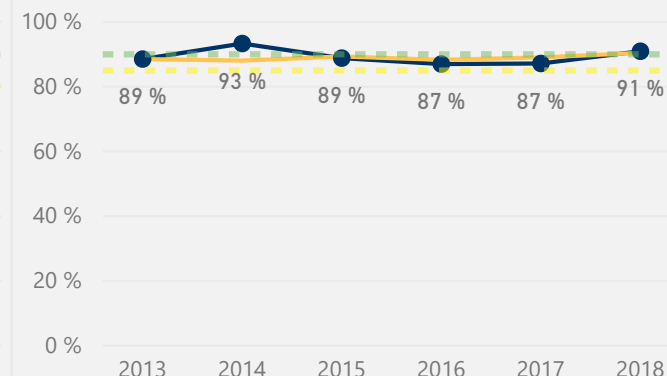
E - Invasivt utredet innen 72 timer ved NSTEMI



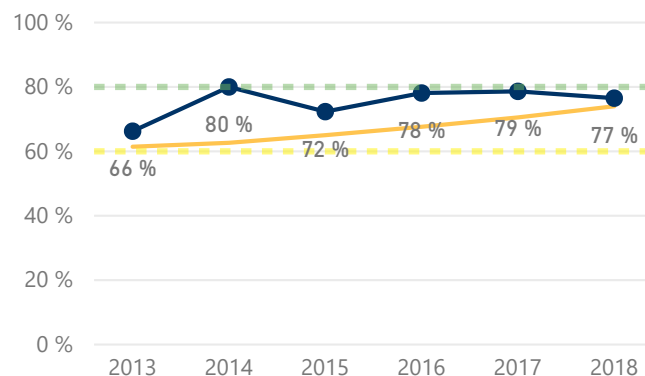
F - Antitrombotisk behandling



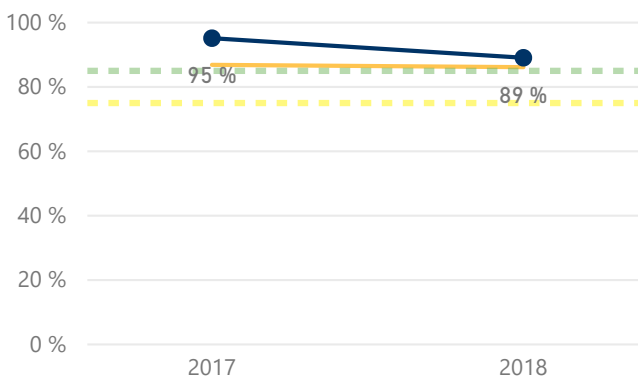
G - Lipidsenkende medikament



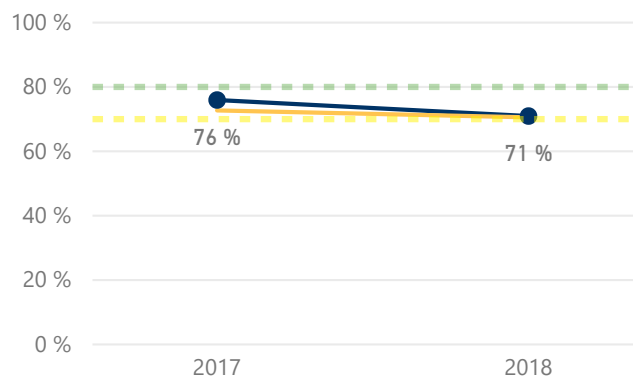
H - Måling av EF



J - Betablokker



K - ACE-hemmer/ All-antagonist

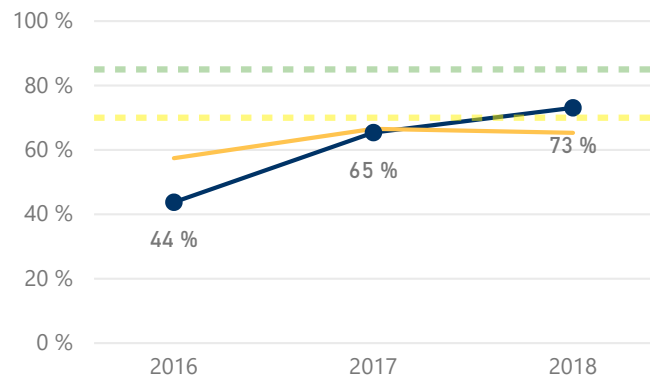


År der antall registreringer er færre enn 10 vises ikke i figurene. Indikatoroversikt for pasienter som sykehuset behandlet som første sykehus i behandlingsskjeden (Indikator B-E) eller som utskrivende sykehus (Indikator F-K).


Gule stiplede linjer viser grensen for hva registeret mener er god måloppnåelse. Grønn stiplet linje viser grensen for meget god måloppnåelse.

Blå linje er valgt sykehus, oransje linje er det nasjonale gjennomsnittet.

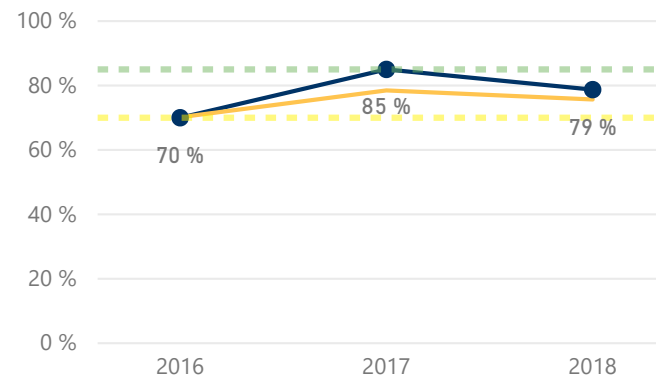
C - Reperfusjonsbehandling innen anbefalt tid ved STEMI



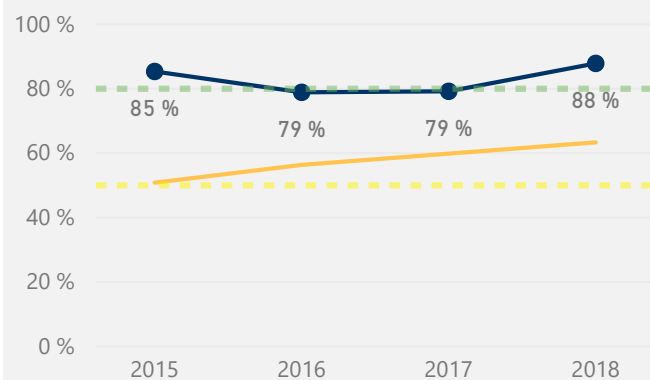
C1 - Trombolyse innen anbefalt tid



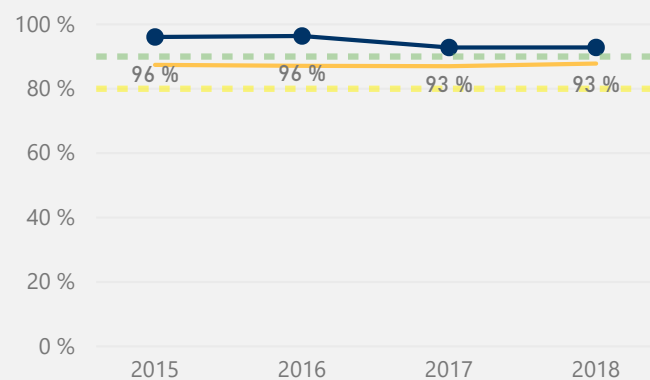
C2 - Primær PCI innen anbefalt tid



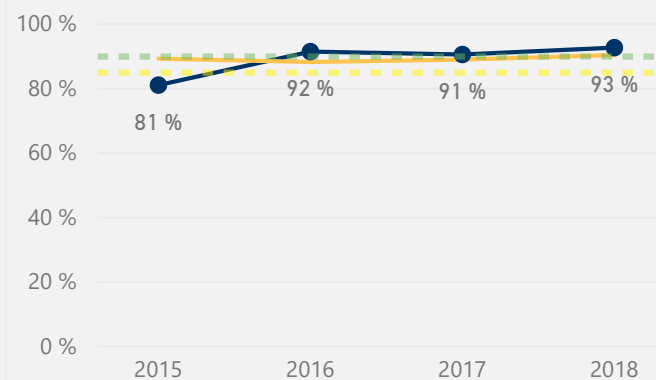
E - Invasivt utredet innen 72 timer ved NSTEMI



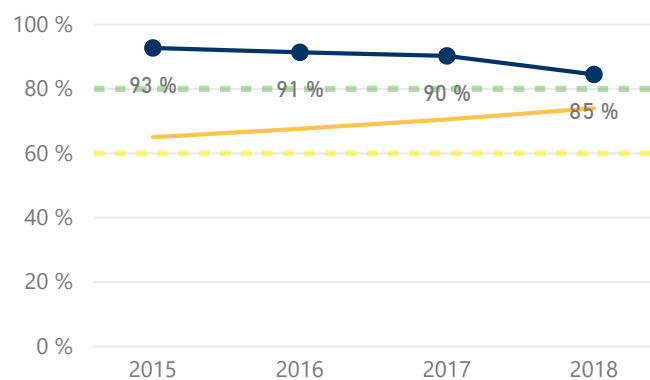
F - Antitrombotisk behandling



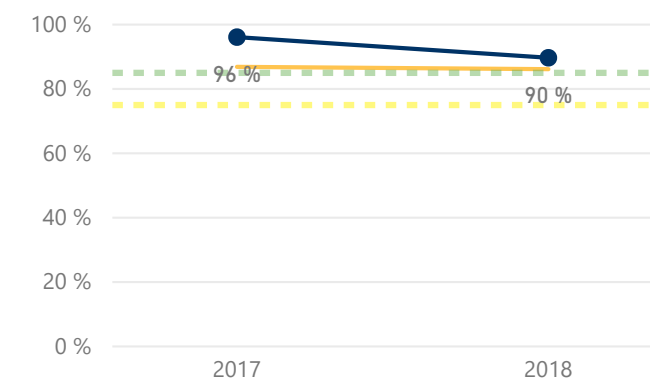
G - Lipidsenkende medikament



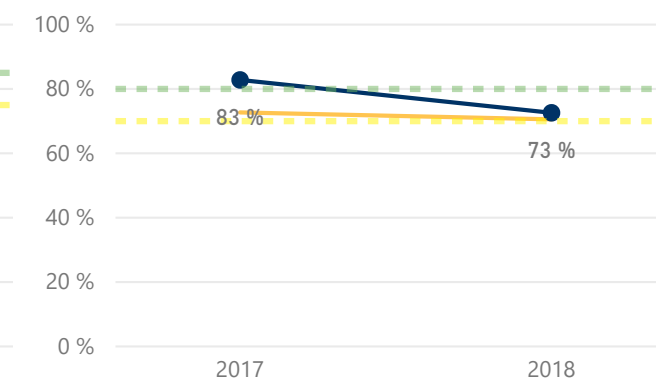
H - Måling av EF



J - Betablokker



K - ACE-hemmer/ All-antagonist



Figurene viser resultatene for kvalitetsindikatorerne der utvalget er antall pasienter som fikk koronar angiografi og/eller PCI ved valgt sykehus.

År der antall registreringer er færre enn 10 vises ikke i figurene.

Gule stiplede linjer viser grensen for hva registeret mener er god måloppnåelse. Grønn stiplet linje viser grensen for meget god måloppnåelse.

Blå linje er valgt sykehus, oransje linje er det nasjonale gjennomsnittet.

ANTALL HJERTEINFARKT

Antall hjerteinfarkt i sykehusets opptaksområde

Ahus

Innleggelsesaar	IndBnevner	IndCnevner	IndC1nevner	IndC2nevner	IndDEnevner	IndFnevner	IndGnevner	IndHnevner	IndJnevner	IndKnevner
2013	0	0	0	0	154	229	241	220	0	0
2014	162	0	0	0	48	50	57	47	0	0
2015	192	173	5	163	370	580	590	688	0	0
2016	158	142	4	124	440	619	630	779	0	0
2017	223	204	7	184	428	644	660	803	131	243
2018	209	196	6	177	378	626	637	752	140	254

Antall hjerteinfarkt der sykehuset er første sykehus i behandlingsforløpet eller utskrivende sykehus

Ahus

Innleggelsesaar	IndBnevner	IndCnevner	IndC1nevner	IndC2nevner	IndDEnevner	IndFnevner	IndGnevner	IndHnevner	IndJnevner	IndKnevner
2013	0	0	0	0	176	251	253	243	0	0
2014	0	0	0	0	23	30	30	25	0	0
2015	47	33	0	28	439	712	716	806	0	0
2016	52	39	0	23	524	821	830	996	0	0
2017	87	68	0	51	514	865	881	1020	165	320
2018	97	82	1	69	462	829	840	958	183	334

Antall hjerteinfarkt som ble undersøkt med koronar angiografi eller behandlet med PCI ved sykehuset

Ahus

Innleggelsesaar	IndBnevner	IndCnevner	IndC1nevner	IndC2nevner	IndDEnevner	IndFnevner	IndGnevner	IndHnevner	IndJnevner	IndKnevner
2015	3	3	0	2	41	51	53	55	0	0
2016	23	16	0	10	379	415	425	452	0	0
2017	38	26	0	20	404	445	459	493	77	157
2018	67	52	1	47	371	474	484	510	97	197