

# NORSK HJERTEINFARKTREGISTER

## Årsrapport 2018

Tilleggsrapport for

Arendal



### Forklaring

Side 2 gir indikatoroversikt for alle pasienter bosatt i sykehusets opptaksområde (kommuner som inngår i opptaksområde er oppgitt til høyre). Side 3 gir indikatoroversikt for pasienter som sykehuset behandlet som første sykehus i behandlingsskjeden (Indikator B-E) eller som utskrivende sykehus (Indikator F-K). Side 4 gir indikatoroversikt for alle hjerteinfarkt som gjennomgikk invasiv utredning og/eller PCI ved valgt sykehus. Side 5 gir oversikt over antall pasienter som inngår i analysene.

### Kommuner som inngår i opptaksområdet

Risør, Grimstad, Arendal, Gjerstad, Vegårshei, Tvedestrand, Froland, Lillesand, Birkenes, Åmli, Iveland, Evje og Hornnes, Bygland, Valle, Bykle

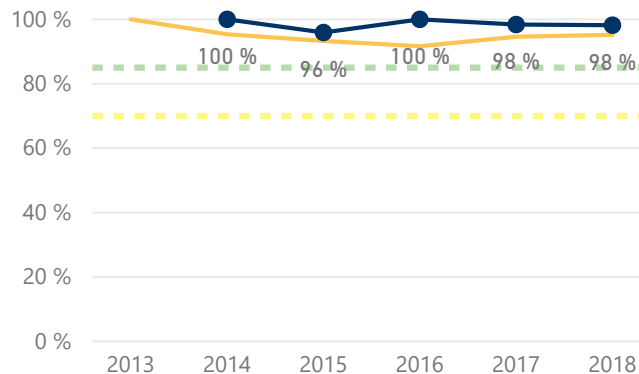


For annen statistikk og oppdaterte rapporter gå til:

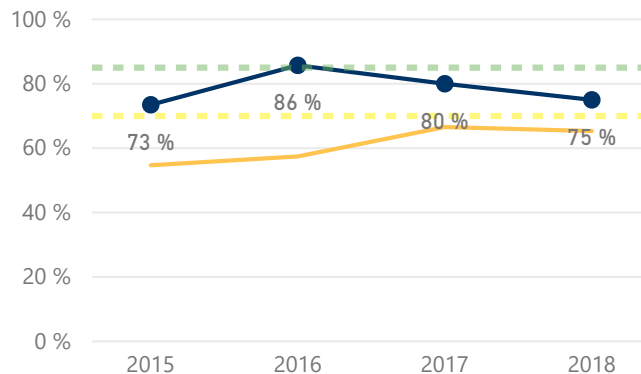
<https://www.kvalitetsregistre.no/registers/476/resultater>

[> SE RESULTATER](#)

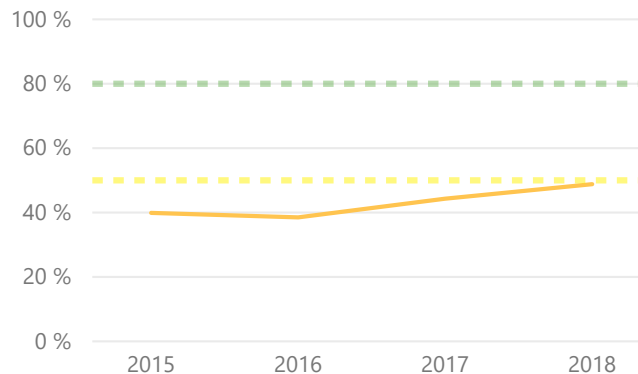
B - Reperfusjonsbehandling ved STEMI



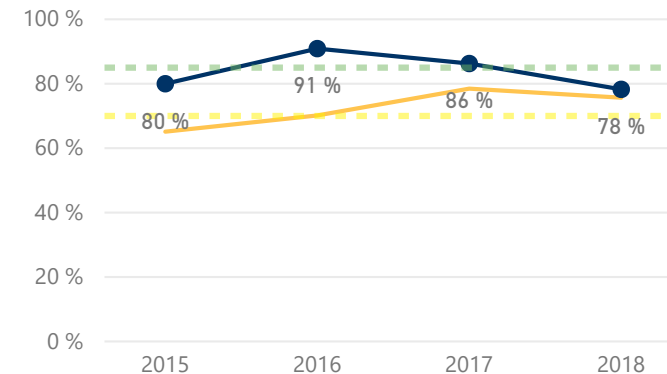
C - Reperfusjonsbehandling innen anbefalt tid ved STEMI



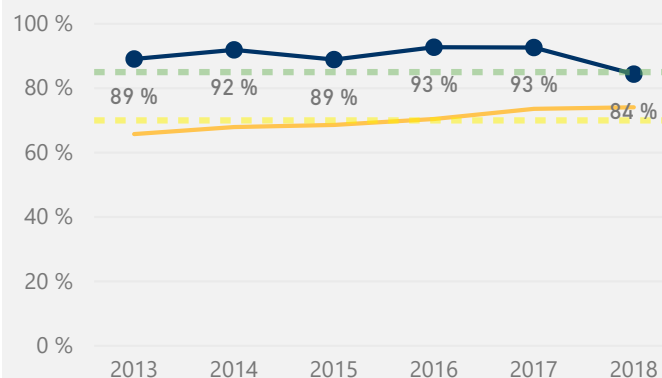
C1 - Trombolyse innen anbefalt tid



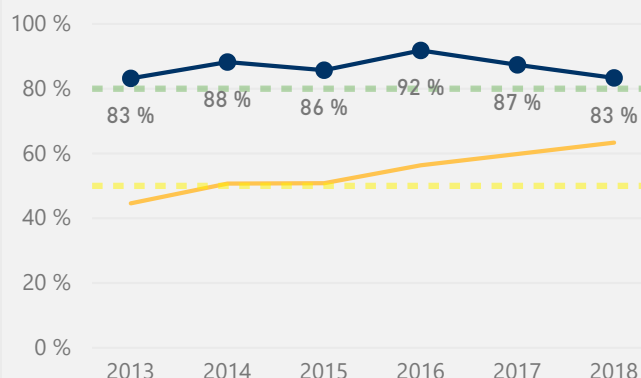
C2 - Primær PCI innen anbefalt tid



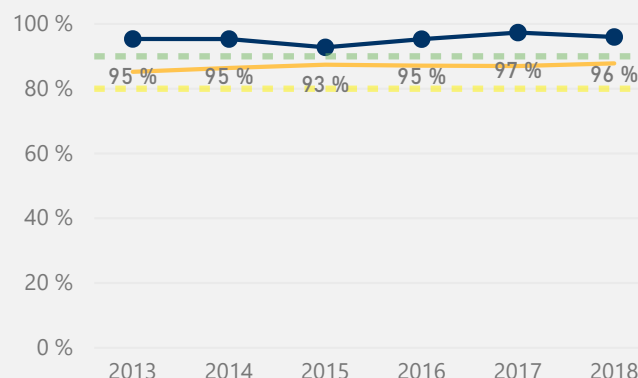
D - Invasivt utredet ved NSTEMI



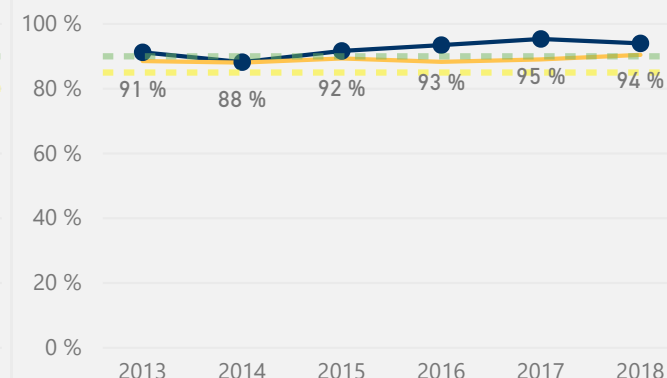
E - Invasivt utredet innen 72 timer ved NSTEMI



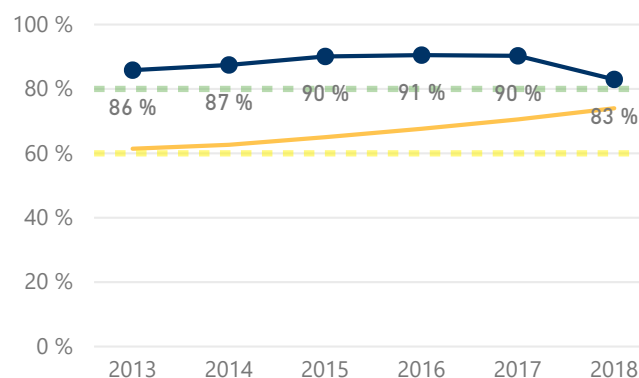
F - Antitrombotisk behandling



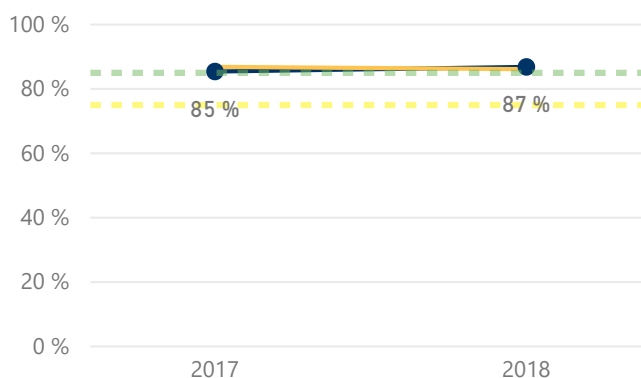
G - Lipidsenkende medikament



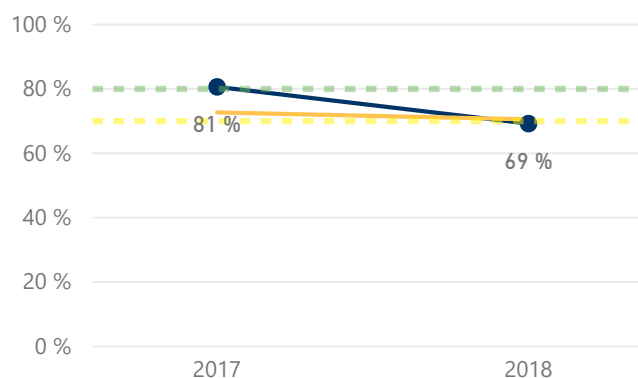
H - Måling av EF



J - Betablokker



K - ACE-hemmer/ All-antagonist

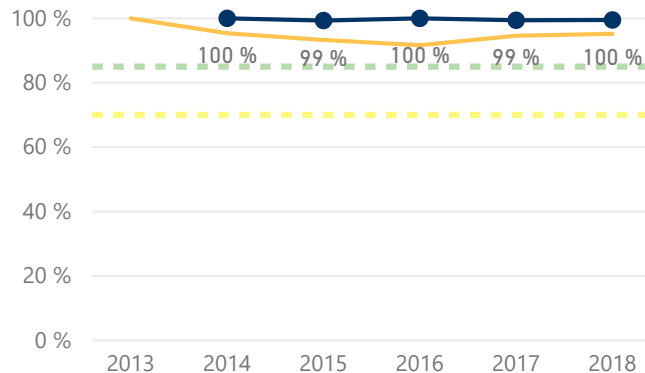


År der antall registreringer er færre enn 10 vises ikke i figurene. Andelen er vist i sykehusenes opptaksområde - ikke nødvendigvis hvor de er behandlet.

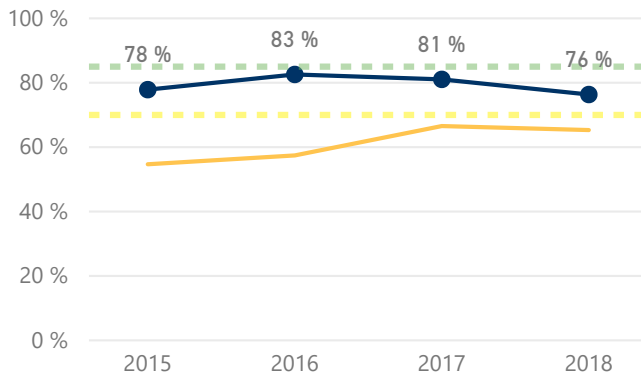
Gule stiplede linjer viser grensen for hva registeret mener er god måloppnåelse. Grønn stiplet linje viser grensen for meget god måloppnåelse.

Blå linje er valgt sykehus, oransje linje er det nasjonale gjennomsnittet.

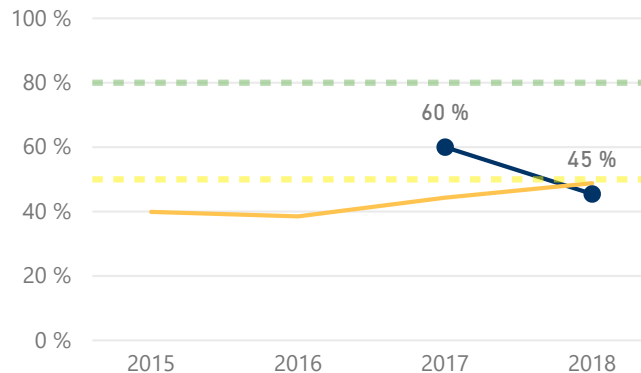
B - Reperfusjonsbehandling ved STEMI



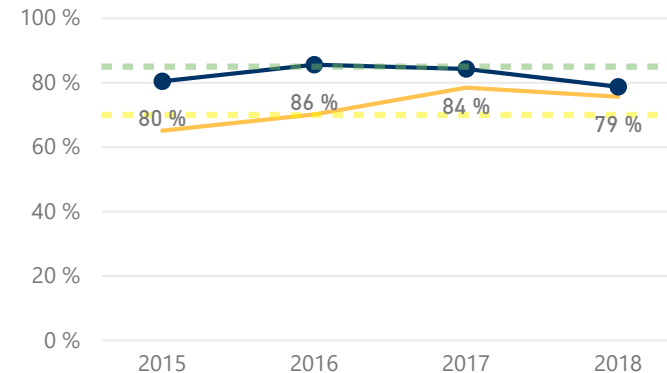
C - Reperfusjonsbehandling innen anbefalt tid ved STEMI



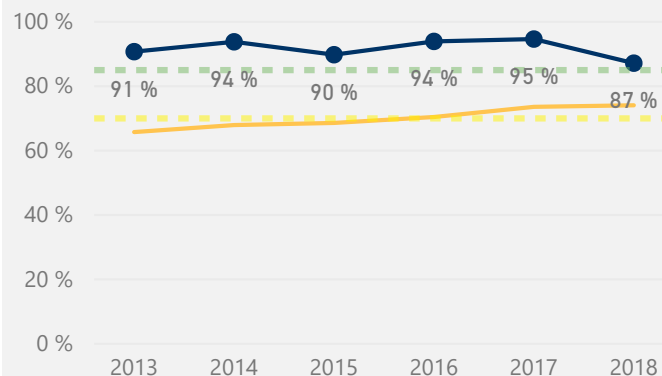
C1 - Trombolyse innen anbefalt tid



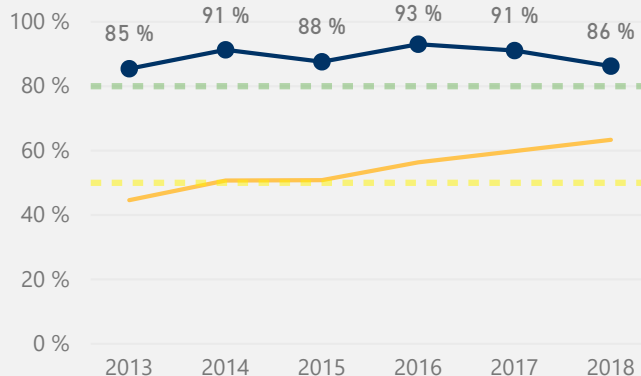
C2 - Primær PCI innen anbefalt tid



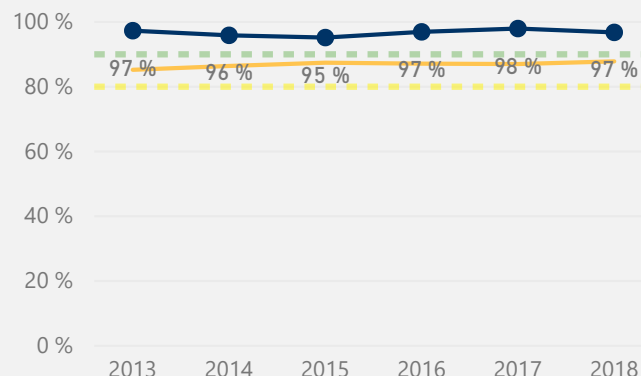
D - Invasivt utredet ved NSTEMI



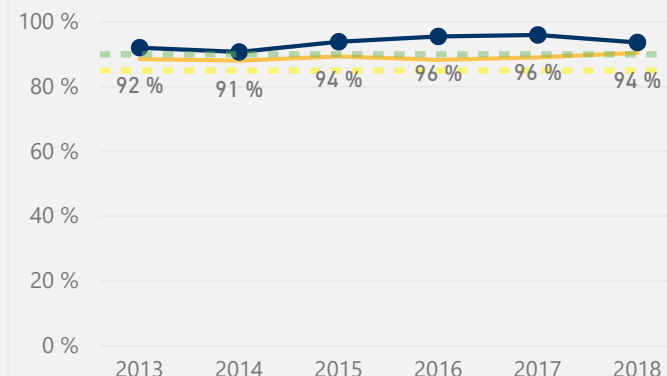
E - Invasivt utredet innen 72 timer ved NSTEMI



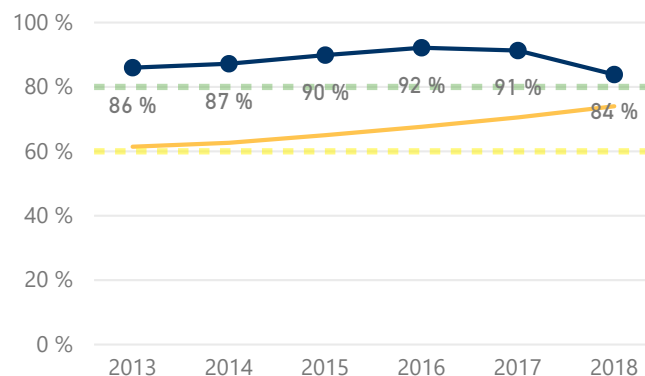
F - Antitrombotisk behandling



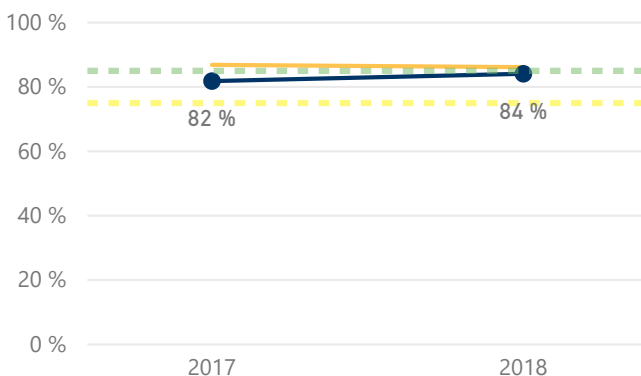
G - Lipidsenkende medikament



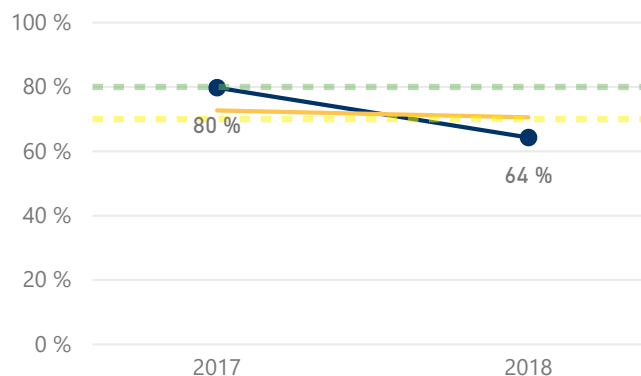
H - Måling av EF



J - Betablokker



K - ACE-hemmer/ All-antagonist

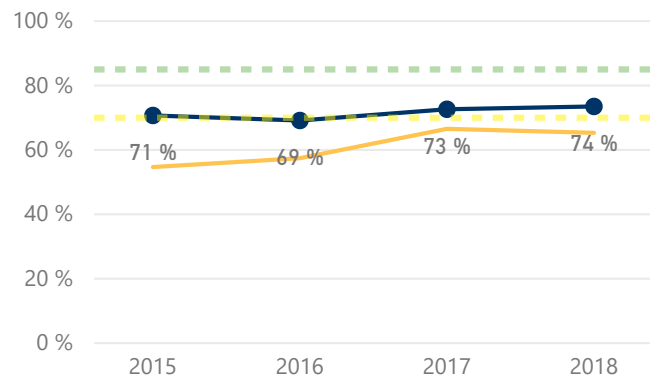


År der antall registreringer er færre enn 10 vises ikke i figurene. Indikatoroversikt for pasienter som sykehuset behandlet som første sykehus i behandlingsskjeden (Indikator B-E) eller som utskrivende sykehus (Indikator F-K).

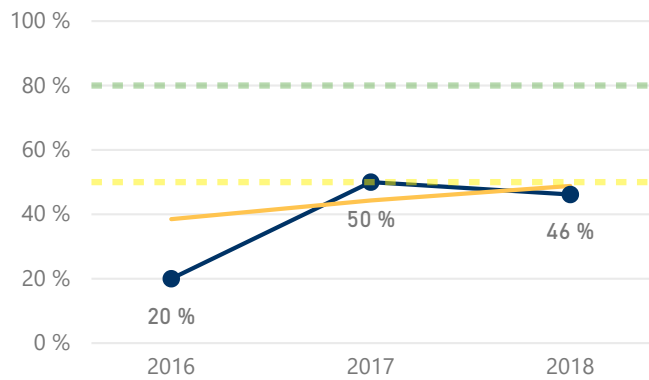
Gule stiplede linjer viser grensen for hva registeret mener er god måloppnåelse. Grønn stiplet linje viser grensen for meget god måloppnåelse.

Blå linje er valgt sykehus, oransje linje er det nasjonale gjennomsnittet.

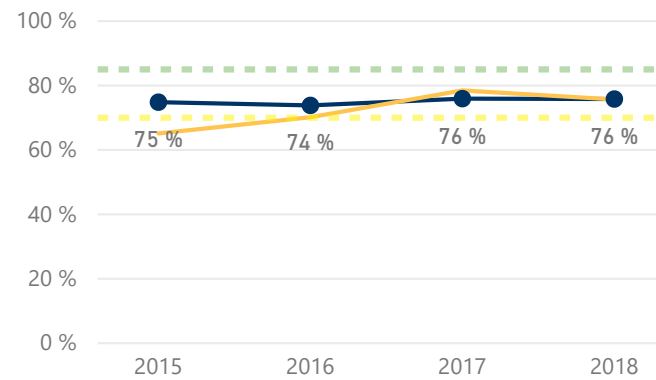
C - Reperfusjonsbehandling innen anbefalt tid ved STEMI



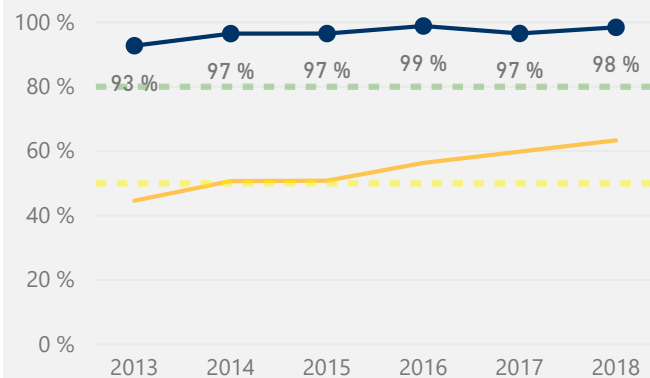
C1 - Trombolyse innen anbefalt tid



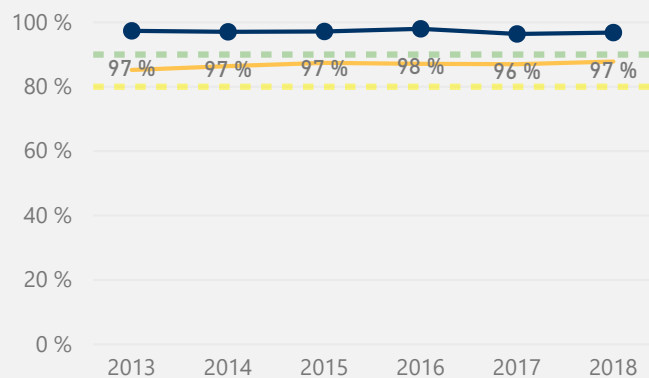
C2 - Primær PCI innen anbefalt tid



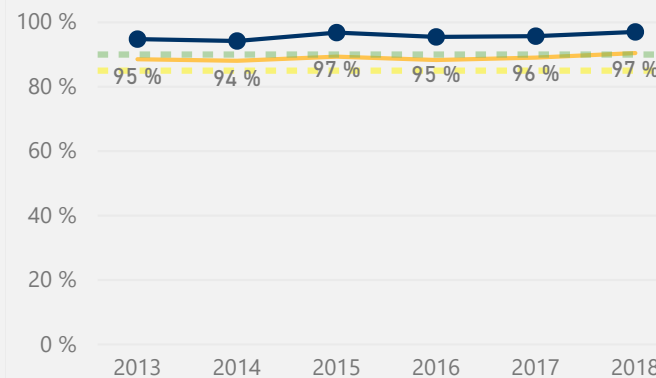
E - Invasivt utredet innen 72 timer ved NSTEMI



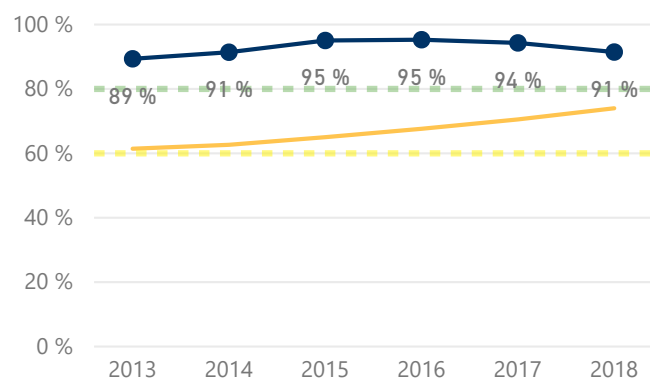
F - Antitrombotisk behandling



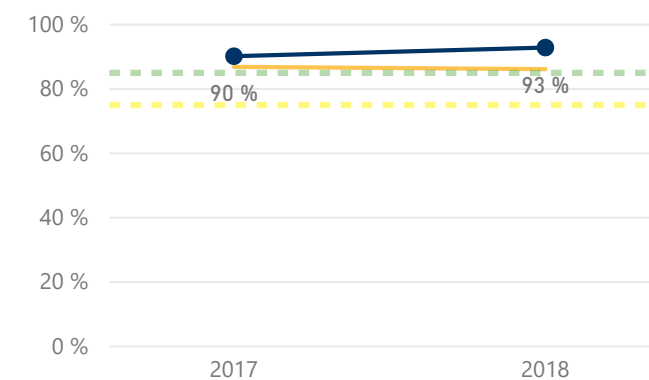
G - Lipidsenkende medikament



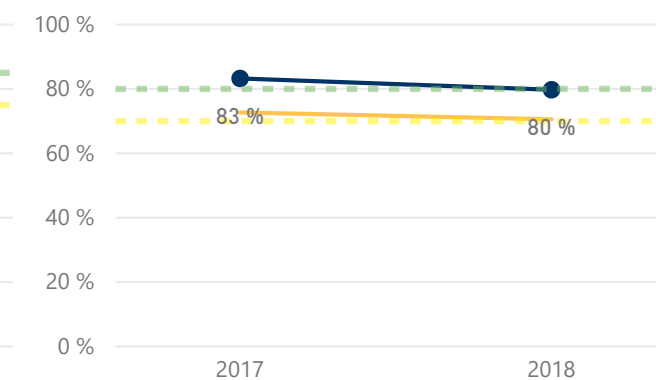
H - Måling av EF



J - Betablokker



K - ACE-hemmer/ All-antagonist



Figurene viser resultatene for kvalitetsindikatorerne der utvalget er antall pasienter som fikk koronar angiografi og/eller PCI ved valgt sykehus.

År der antall registreringer er færre enn 10 vises ikke i figurene.

Gule stiplede linjer viser grensen for hva registeret mener er god måloppnåelse. Grønn stiplet linje viser grensen for meget god måloppnåelse.

Blå linje er valgt sykehus, oransje linje er det nasjonale gjennomsnittet.

# ANTALL HJERTEINFARKT

## Antall hjerteinfarkt i sykehusets opptaksområde

Arendal

Innleggelsesaar	IndBnevner	IndCnevner	IndC1nevner	IndC2nevner	IndDEnevner	IndFnevner	IndGnevner	IndHnevner	IndJnevner	IndKnevner
2013	0	0	0	0	119	194	194	240	0	0
2014	38	0	0	0	136	193	195	239	0	0
2015	49	49	0	45	126	180	180	222	0	0
2016	39	35	1	33	110	149	153	179	0	0
2017	62	55	1	51	95	150	151	175	48	62
2018	55	48	2	46	96	149	150	176	38	65

## Antall hjerteinfarkt der sykehuset er første sykehus i behandlingsforløpet eller utskrivende sykehus

Arendal

Innleggelsesaar	IndBnevner	IndCnevner	IndC1nevner	IndC2nevner	IndDEnevner	IndFnevner	IndGnevner	IndHnevner	IndJnevner	IndKnevner
2013	0	0	0	0	151	259	264	314	0	0
2014	163	0	0	0	161	242	248	297	0	0
2015	146	140	4	133	137	228	229	267	0	0
2016	139	132	5	125	115	196	201	230	0	0
2017	169	153	10	140	112	196	199	230	66	89
2018	200	186	11	174	109	186	189	223	44	84

## Antall hjerteinfarkt som ble undersøkt med koronar angiografi eller behandlet med PCI ved sykehuset

Arendal

Innleggelsesaar	IndBnevner	IndCnevner	IndC1nevner	IndC2nevner	IndDEnevner	IndFnevner	IndGnevner	IndHnevner	IndJnevner	IndKnevner
2013	0	0	0	0	317	569	576	592	0	0
2014	180	0	0	0	372	612	621	628	0	0
2015	165	157	4	147	345	530	533	545	0	0
2016	175	162	10	149	352	547	552	594	0	0
2017	199	179	14	162	348	555	559	561	173	239
2018	221	200	13	186	323	567	571	597	154	242