

Årsrapport 2018

Tilleggsrapport for

Bodø



Forklaring

Side 2 gir indikatoroversikt for alle pasienter bosatt i sykehusets opptaksområde (kommuner som inngår i opptaksområde er oppgitt til høyre). Side 3 gir indikatoroversikt for pasienter som sykehuset behandlet som første sykehus i behandlingsskjeden (Indikator B-E) eller som utskrivende sykehus (Indikator F-K). Side 4 gir oversikt over antall hjerteinfarkt som inngår i analysene.

Kommuner som inngår i opptaksområdet

Bodø, Skjerstad, Meløy, Gildeskål, Beiarn, Saltdal, Fauske, Sørfold, Steigen, Hamarøy - Hábmer, Røst, Værøy

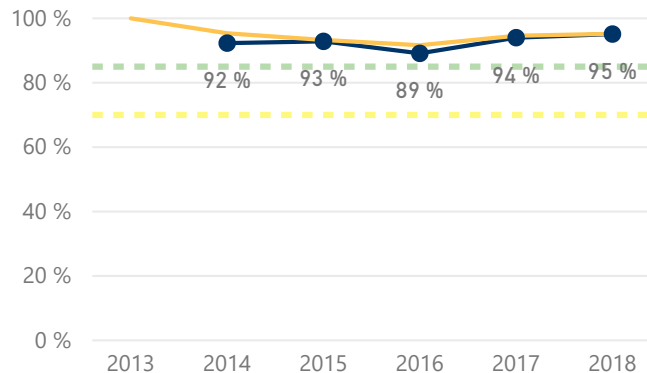


For annen statistikk og oppdaterte rapporter gå til:

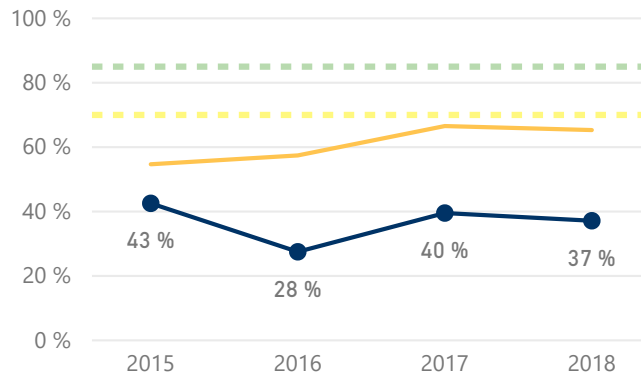
<https://www.kvalitetsregistre.no/registers/476/resultater>

[> SE RESULTATER](#)

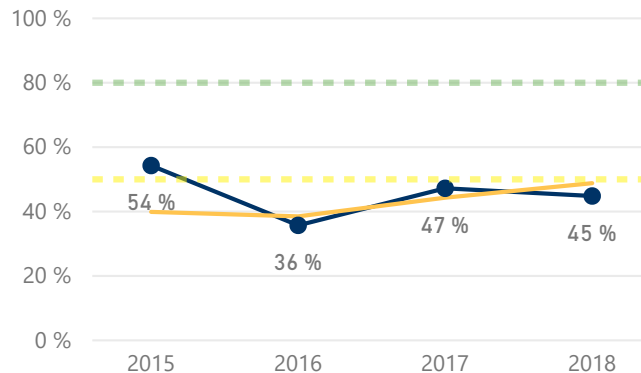
B - Reperfusjonsbehandling ved STEMI



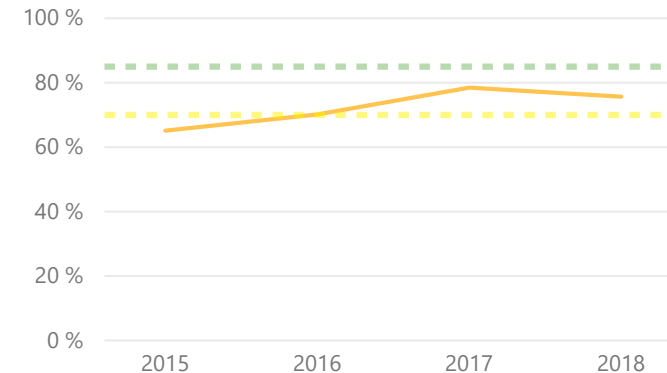
C - Reperfusjonsbehandling innen anbefalt tid ved STEMI



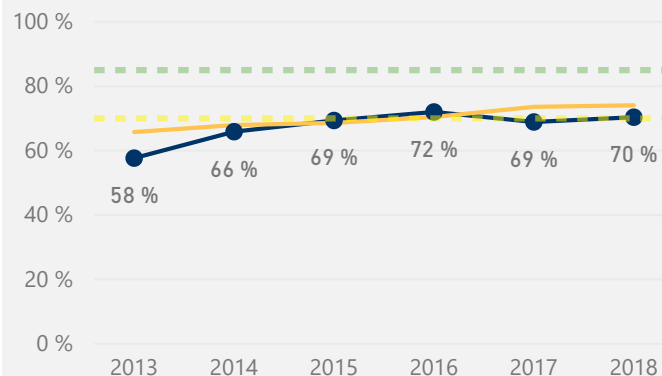
C1 - Trombolyse innen anbefalt tid



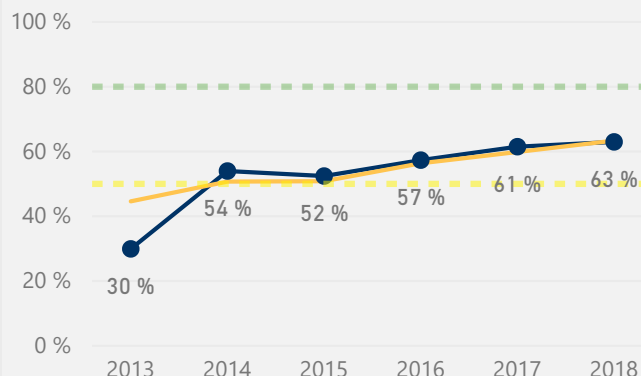
C2 - Primær PCI innen anbefalt tid



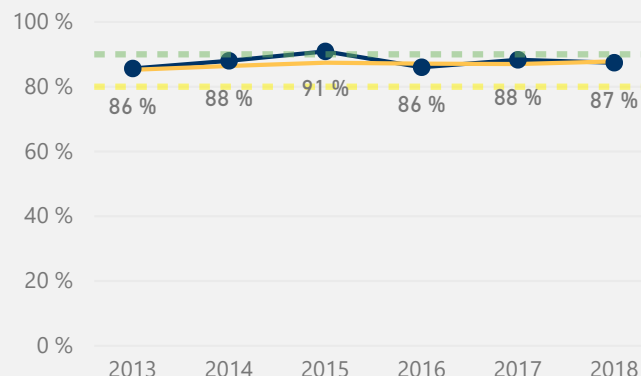
D - Invasivt utredet ved NSTEMI



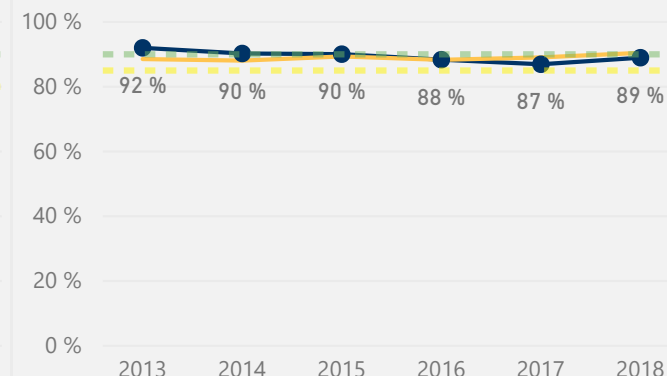
E - Invasivt utredet innen 72 timer ved NSTEMI



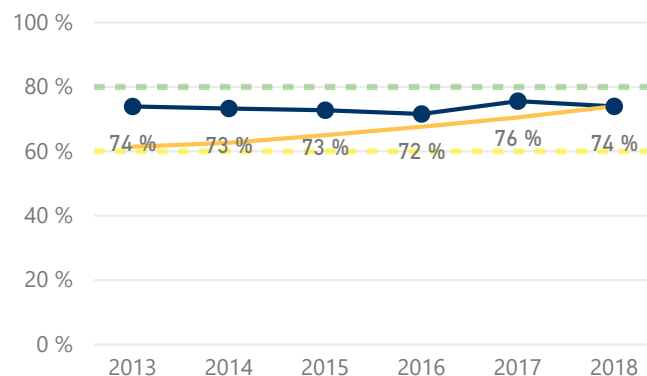
F - Antitrombotisk behandling



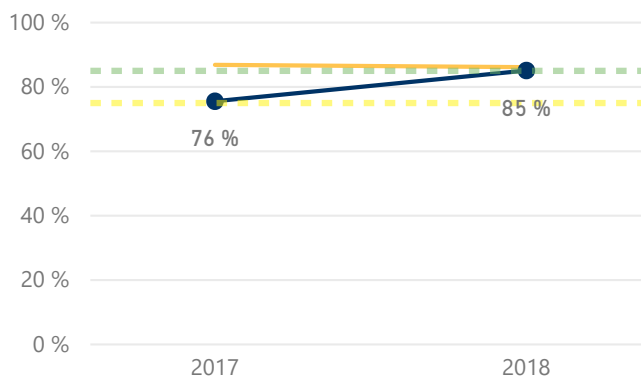
G - Lipidsenkende medikament



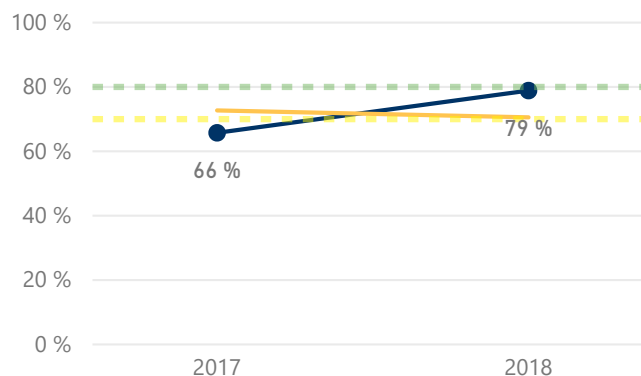
H - Måling av EF



J - Betablokker



K - ACE-hemmer/ All-antagonist

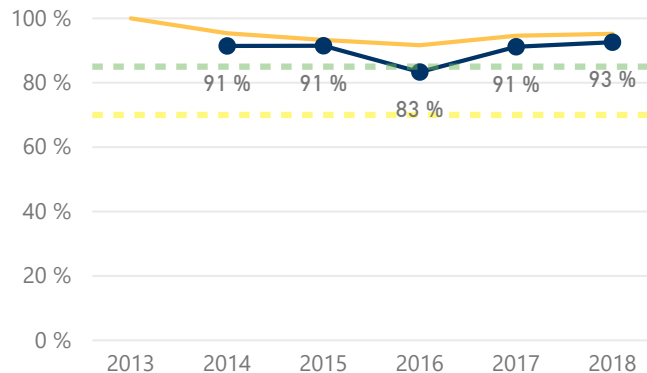


År der antall registreringer er færre enn 10 vises ikke i figurene. Andelen er vist i sykehusenes opptaksområde - ikke nødvendigvis hvor de er behandlet.

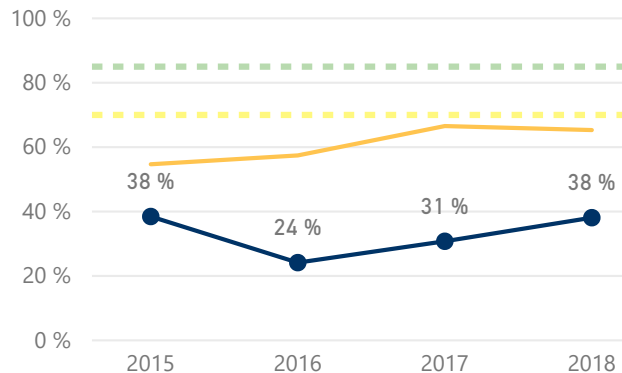
Gule stiplede linjer viser grensen for hva registeret mener er god måloppnåelse. Grønn stiplet linje viser grensen for meget god måloppnåelse.

Blå linje er valgt sykehus, oransje linje er det nasjonale gjennomsnittet.

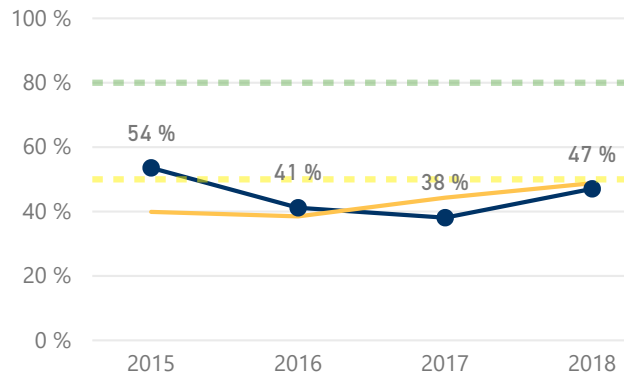
B - Reperfusjonsbehandling ved STEMI



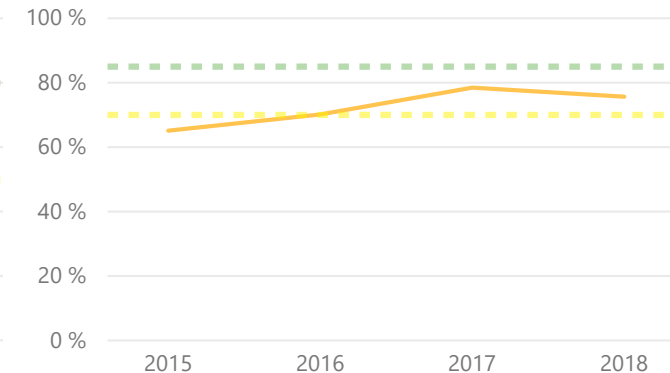
C - Reperfusjonsbehandling innen anbefalt tid ved STEMI



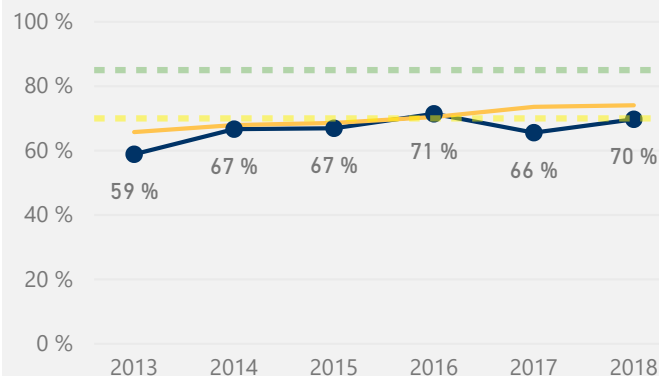
C1 - Trombolyse innen anbefalt tid



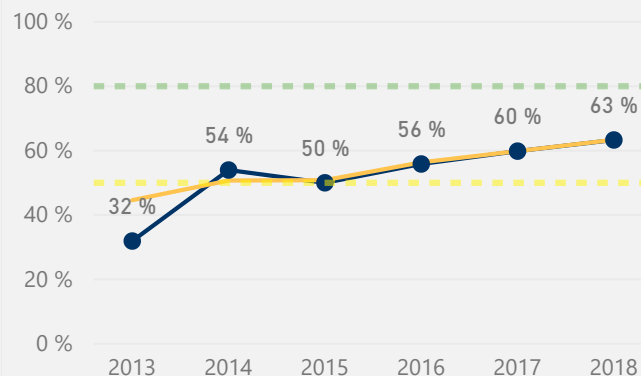
C2 - Primær PCI innen anbefalt tid



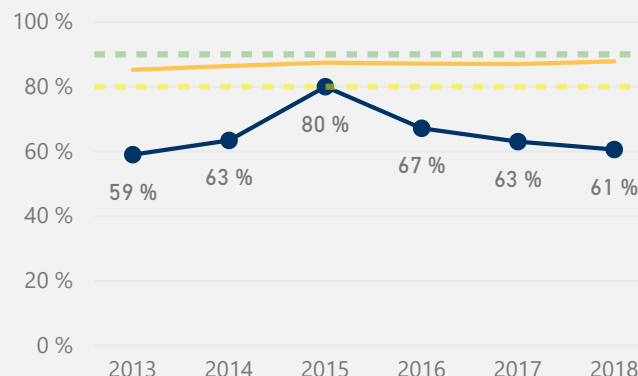
D - Invasivt utredet ved NSTEMI



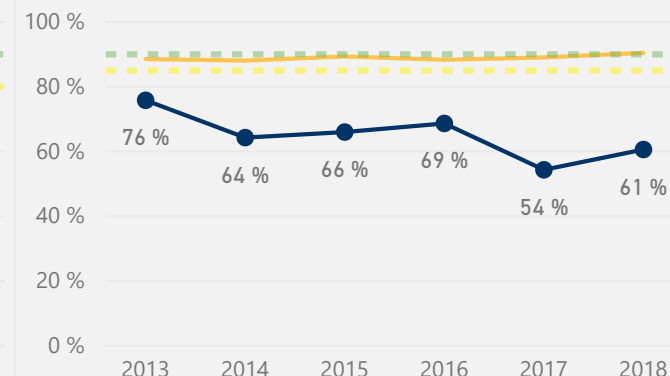
E - Invasivt utredet innen 72 timer ved NSTEMI



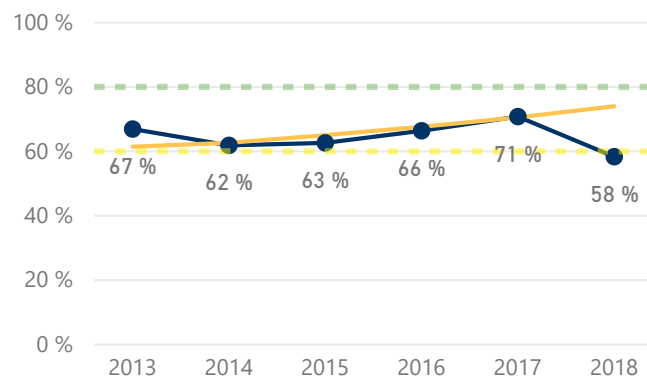
F - Antitrombotisk behandling



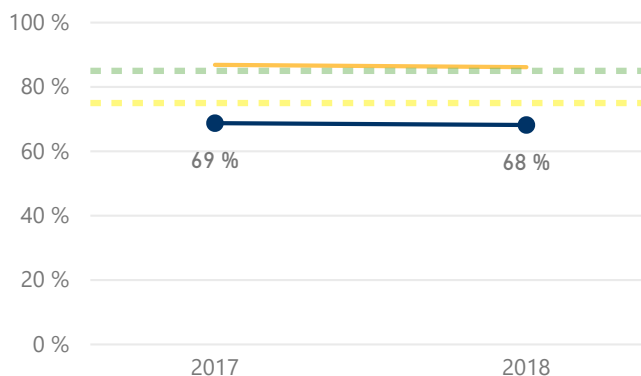
G - Lipidsenkende medikament



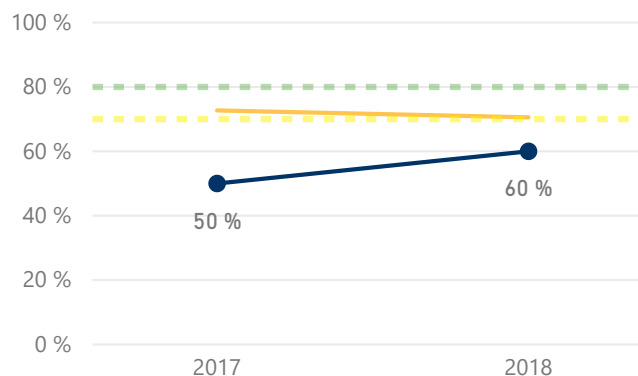
H - Måling av EF



J - Betablokker



K - ACE-hemmer/ All-antagonist



År der antall registreringer er færre enn 10 vises ikke i figurene. Indikatoroversikt for pasienter som sykehuset behandlet som første sykehus i behandlingsskjeden (Indikator B-E) eller som utskrivende sykehus (Indikator F-K).

Gule stiplede linjer viser grensen for hva registeret mener er god måloppnåelse. Grønn stiplet linje viser grensen for meget god måloppnåelse.

Blå linje er valgt sykehus, oransje linje er det nasjonale gjennomsnittet.

ANTALL HJERTEINFARKT

Antall hjerteinfarkt i sykehusets opptaksområde

Bodø

Innleggelsesaar	IndBnevner	IndCnevner	IndC1nevner	IndC2nevner	IndDEnevner	IndFnevner	IndGnevner	IndHnevner	IndJnevner	IndKnevner
2013	1	0	0	0	137	167	175	234	0	0
2014	39	0	0	0	126	150	154	206	0	0
2015	56	47	35	8	124	187	191	235	0	0
2016	46	40	28	5	150	193	206	250	0	0
2017	50	43	36	5	135	171	176	213	45	73
2018	41	35	29	5	108	143	154	192	47	71

Antall hjerteinfarkt der sykehuset er første sykehus i behandlingsforløpet eller utskrivende sykehus

Bodø

Innleggelsesaar	IndBnevner	IndCnevner	IndC1nevner	IndC2nevner	IndDEnevner	IndFnevner	IndGnevner	IndHnevner	IndJnevner	IndKnevner
2013	1	0	0	0	141	61	62	130	0	0
2014	35	0	0	0	126	41	42	97	0	0
2015	47	39	28	7	124	50	50	99	0	0
2016	36	29	17	4	154	67	67	119	0	0
2017	34	26	21	3	122	46	46	89	32	42
2018	27	21	17	3	109	33	33	72	22	25