

## Årsrapport 2018

Tilleggsrapport for

Elverum



### Forklaring

Side 2 gir indikatoroversikt for alle pasienter bosatt i sykehusets opptaksområde (kommuner som inngår i opptaksområde er oppgitt til høyre). Side 3 gir indikatoroversikt for pasienter som sykehuset behandlet som første sykehus i behandlingsskjeden (Indikator B-E) eller som utskrivende sykehus (Indikator F-K). Side 4 gir oversikt over antall hjerteinfarkt som inngår i analysene.

### Kommuner som inngår i opptaksområdet

Våler H, Elverum, Trysil, Åmot, Engerdal

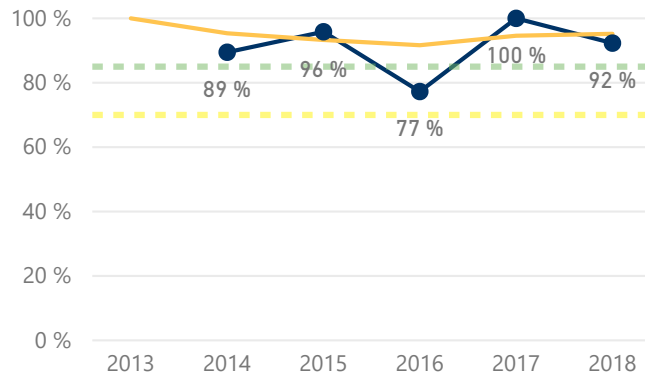


For annen statistikk og oppdaterte rapporter gå til:

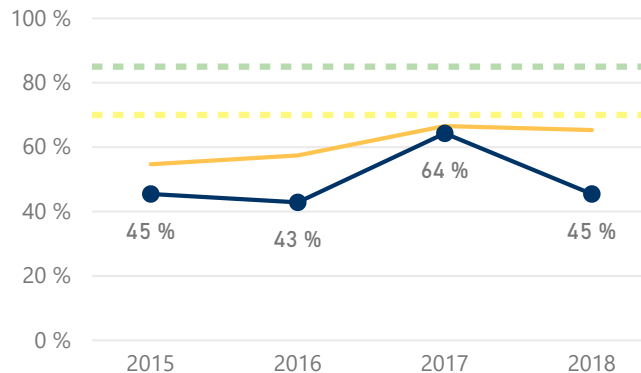
<https://www.kvalitetsregistre.no/registers/476/resultater>

[> SE RESULTATER](#)

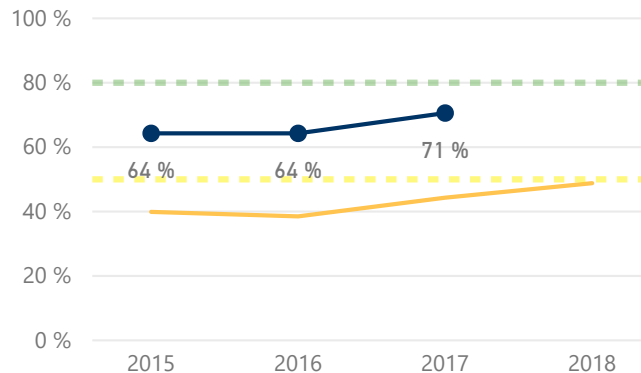
B - Reperfusjonsbehandling ved STEMI



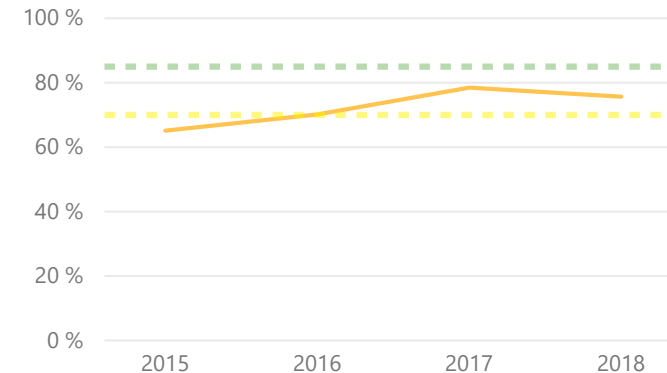
C - Reperfusjonsbehandling innen anbefalt tid ved STEMI



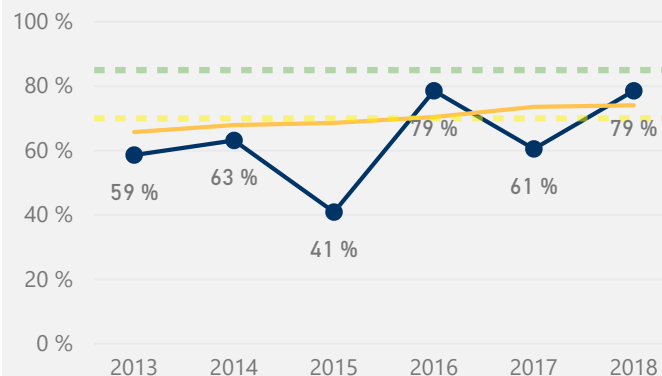
C1 - Trombolyse innen anbefalt tid



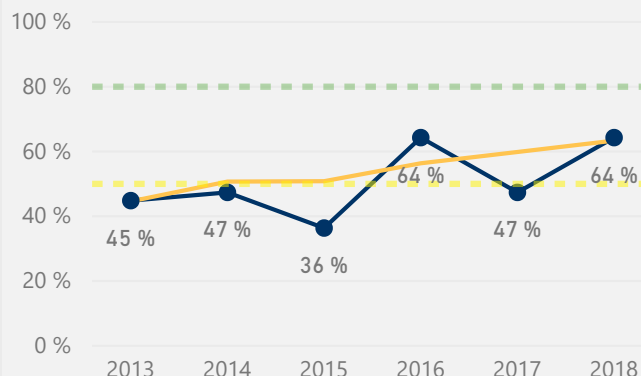
C2 - Primær PCI innen anbefalt tid



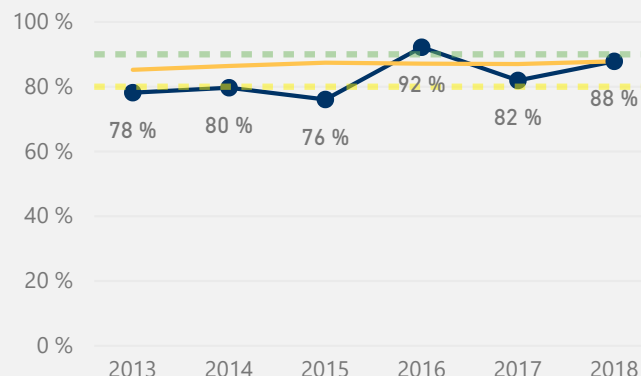
D - Invasivt utredet ved NSTEMI



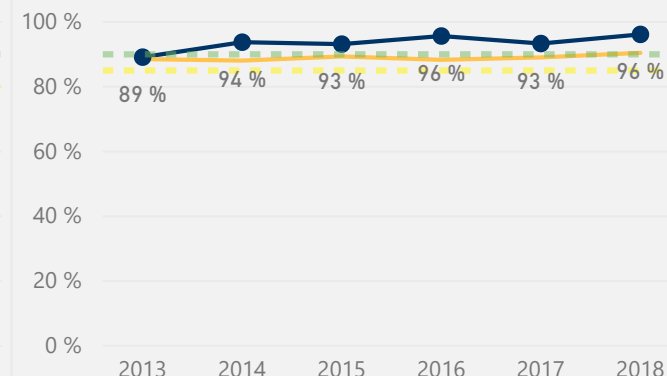
E - Invasivt utredet innen 72 timer ved NSTEMI



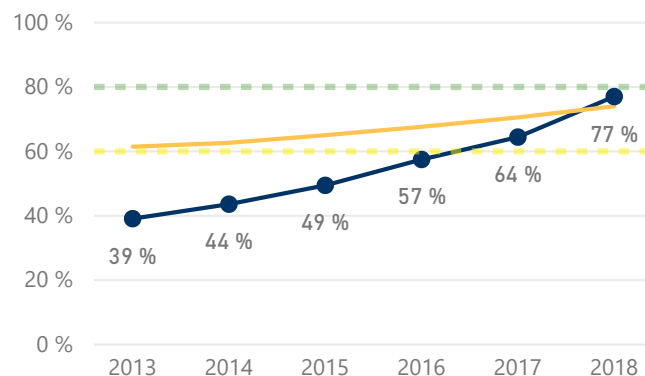
F - Antitrombotisk behandling



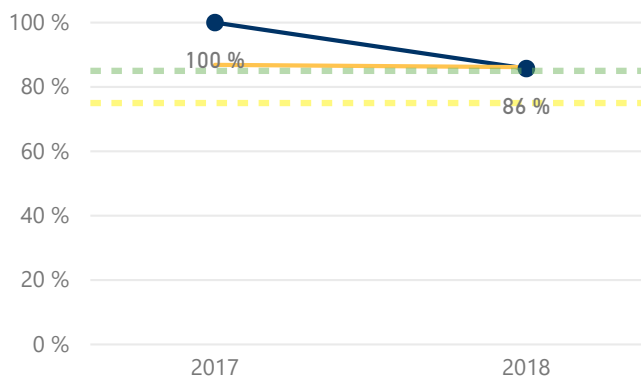
G - Lipidsenkende medikament



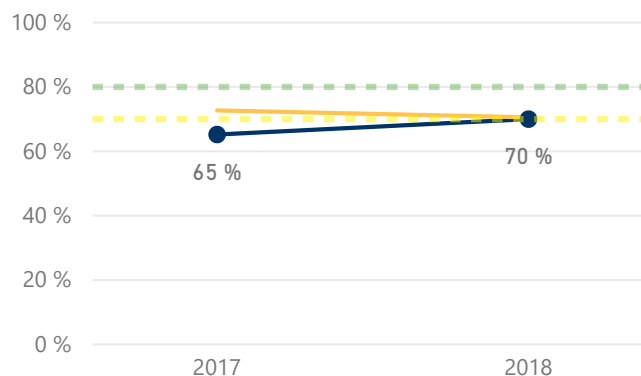
H - Måling av EF



J - Betablokker



K - ACE-hemmer/ All-antagonist

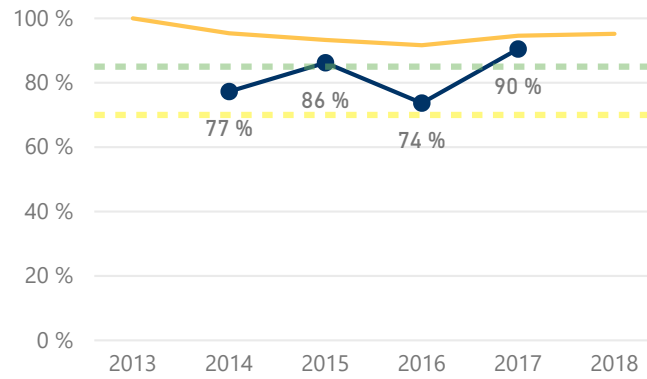


År der antall registreringer er færre enn 10 vises ikke i figurene. Andelen er vist i sykehusenes opptaksområde - ikke nødvendigvis hvor de er behandlet.

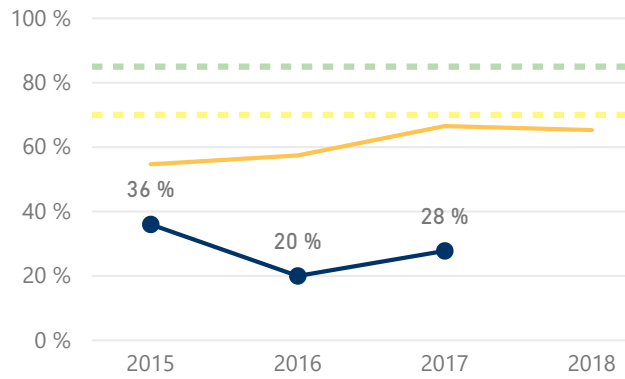
Gule stiplede linjer viser grensen for hva registeret mener er god måloppnåelse. Grønn stiplet linje viser grensen for meget god måloppnåelse.

Blå linje er valgt sykehus, oransje linje er det nasjonale gjennomsnittet.

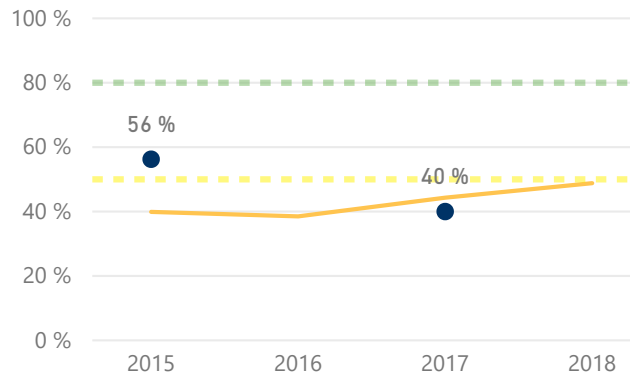
B - Reperfusjonsbehandling ved STEMI



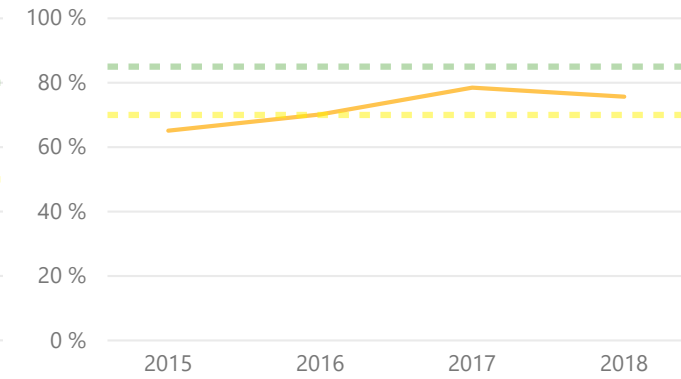
C - Reperfusjonsbehandling innen anbefalt tid ved STEMI



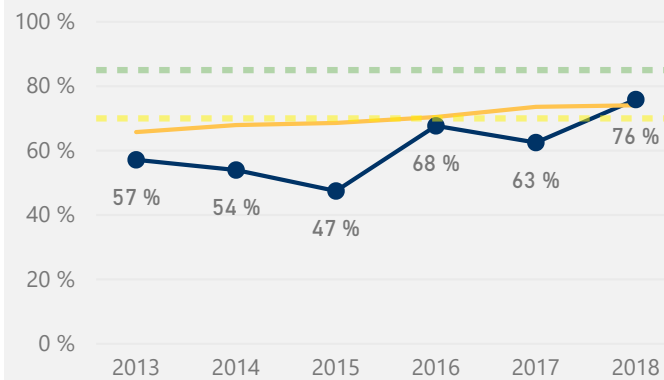
C1 - Trombolyse innen anbefalt tid



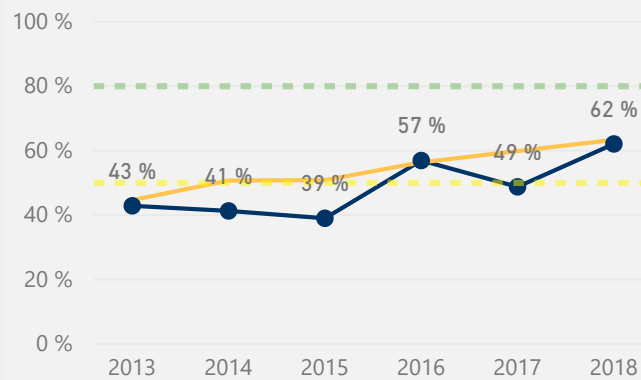
C2 - Primær PCI innen anbefalt tid



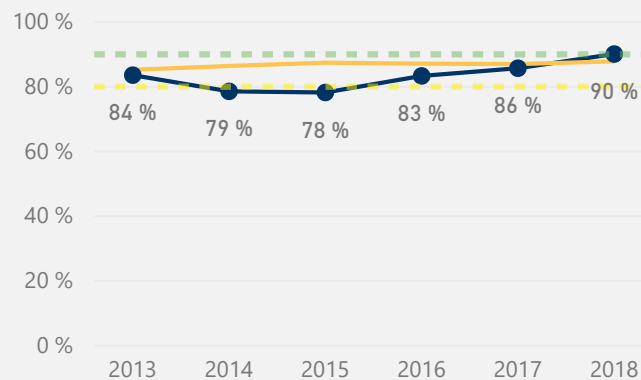
D - Invasivt utredet ved NSTEMI



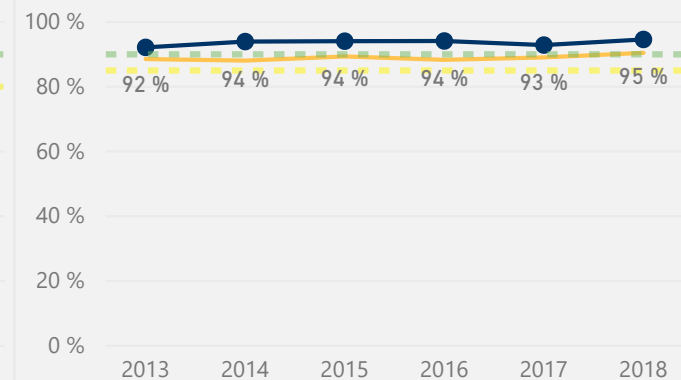
E - Invasivt utredet innen 72 timer ved NSTEMI



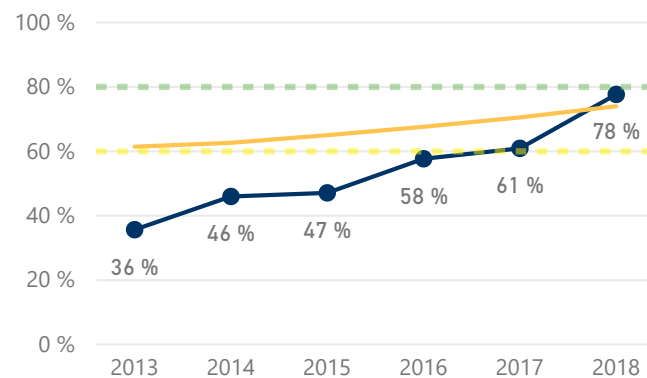
F - Antitrombotisk behandling



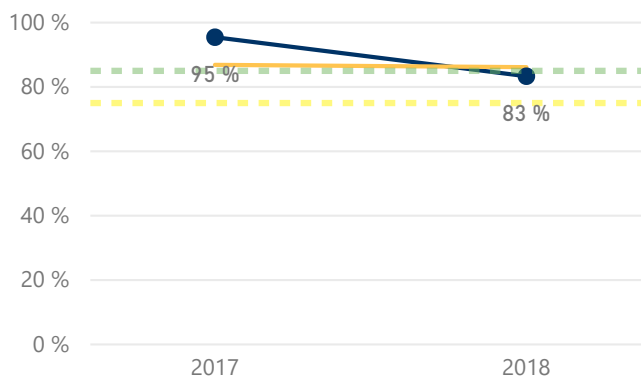
G - Lipidsenkende medikament



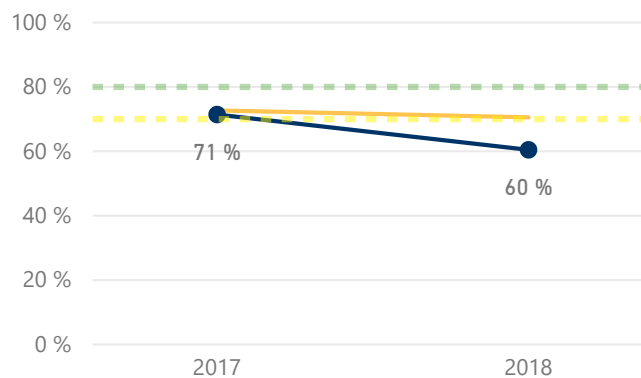
H - Måling av EF



J - Betablokker



K - ACE-hemmer/ All-antagonist



År der antall registreringer er færre enn 10 vises ikke i figurene. Indikatoroversikt for pasienter som sykehuset behandlet som første sykehus i behandlingsskjeden (Indikator B-E) eller som utskrivende sykehus (Indikator F-K).

Gule stiplede linjer viser grensen for hva registeret mener er god måloppnåelse. Grønn stiplet linje viser grensen for meget god måloppnåelse.

Blå linje er valgt sykehus, oransje linje er det nasjonale gjennomsnittet.

# ANTALL HJERTEINFARKT

## Antall hjerteinfarkt i sykehusets opptaksområde

Elverum

Innleggelsesaar	IndBnevner	IndCnevner	IndC1nevner	IndC2nevner	IndDEnevner	IndFnevner	IndGnevner	IndHnevner	IndJnevner	IndKnevner
2013	0	0	0	0	58	87	92	110	0	0
2014	19	0	0	0	38	64	64	78	0	0
2015	24	22	14	7	44	71	73	89	0	0
2016	22	21	14	2	42	64	69	87	0	0
2017	29	28	17	9	38	72	75	104	12	23
2018	13	11	5	5	56	74	78	87	21	30

## Antall hjerteinfarkt der sykehuset er første sykehus i behandlingsforløpet eller utskrivende sykehus

Elverum

Innleggelsesaar	IndBnevner	IndCnevner	IndC1nevner	IndC2nevner	IndDEnevner	IndFnevner	IndGnevner	IndHnevner	IndJnevner	IndKnevner
2013	0	0	0	0	91	140	140	171	0	0
2014	22	0	0	0	63	98	99	137	0	0
2015	29	25	16	7	59	101	101	138	0	0
2016	19	15	8	2	65	102	102	130	0	0
2017	21	18	10	6	80	112	112	151	22	42
2018	9	9	2	3	87	111	111	121	24	43