

NORSK HJERTEINFARKTREGISTER

Årsrapport 2018

Tilleggsrapport for

Flekkefjord



Forklaring

Side 2 gir indikatoroversikt for alle pasienter bosatt i sykehusets opptaksområde (kommuner som inngår i opptaksområde er oppgitt til høyre). Side 3 gir indikatoroversikt for pasienter som sykehuset behandlet som første sykehus i behandlingsskjeden (Indikator B-E) eller som utskrivende sykehus (Indikator F-K). Side 4 gir oversikt over antall hjerteinfarkt som inngår i analysene.

Kommuner som inngår i opptaksområdet

Farsund, Flekkefjord, Lyngdal, Hægebostad, Kvinesdal, Sirdal, Sokndal, Lund

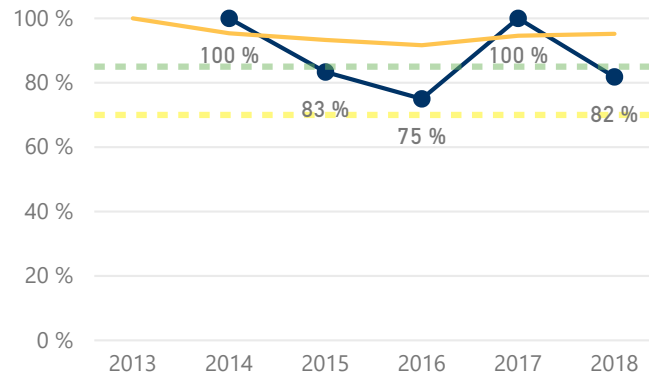


For annen statistikk og oppdaterte rapporter gå til:

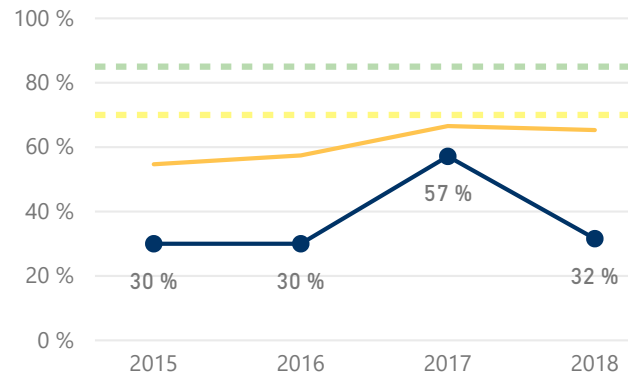
<https://www.kvalitetsregistre.no/registers/476/resultater>

[> SE RESULTATER](#)

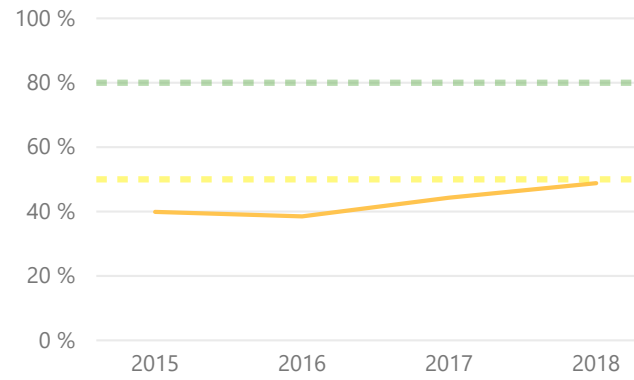
B - Reperfusjonsbehandling ved STEMI



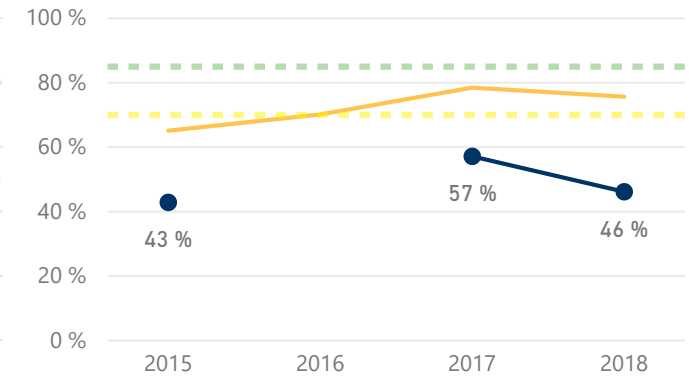
C - Reperfusjonsbehandling innen anbefalt tid ved STEMI



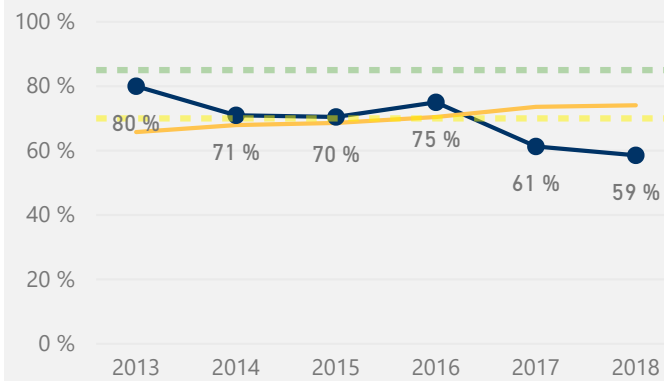
C1 - Trombolyse innen anbefalt tid



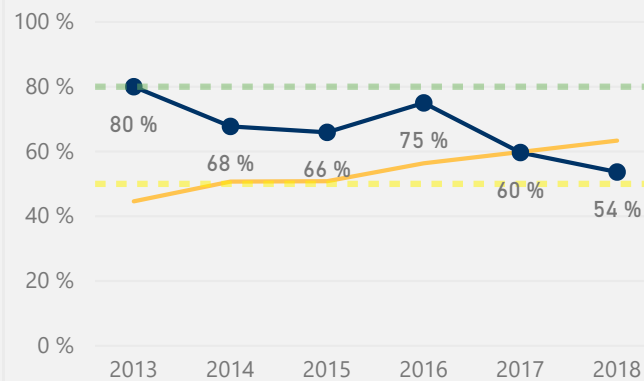
C2 - Primær PCI innen anbefalt tid



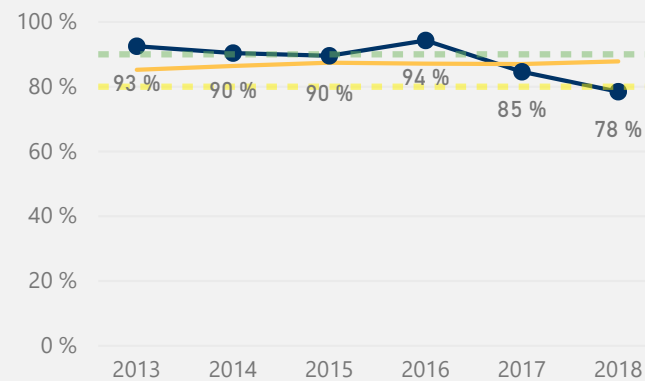
D - Invasivt utredet ved NSTEMI



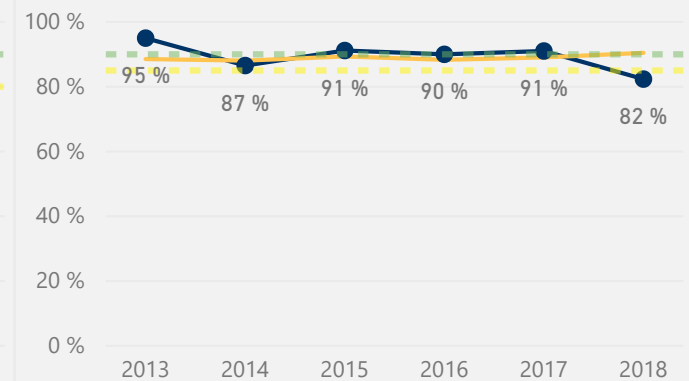
E - Invasivt utredet innen 72 timer ved NSTEMI



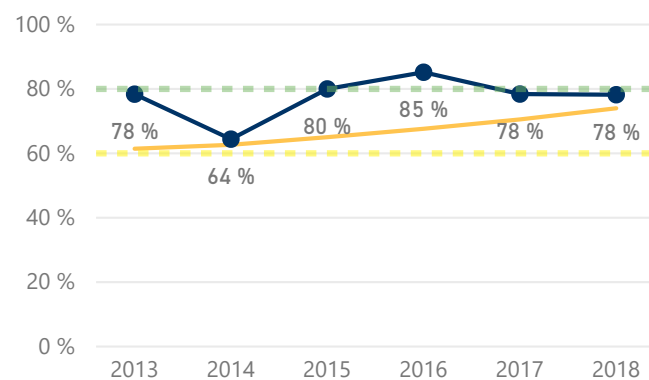
F - Antitrombotisk behandling



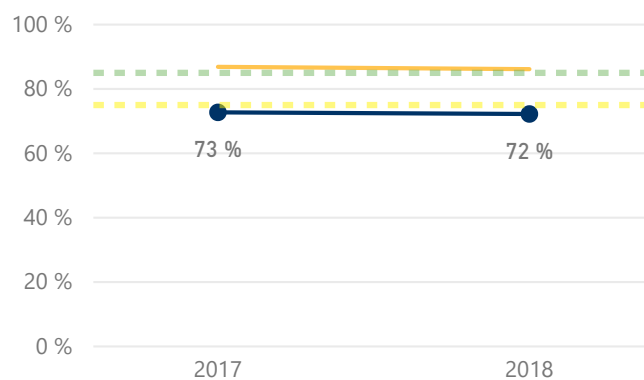
G - Lipidsenkende medikament



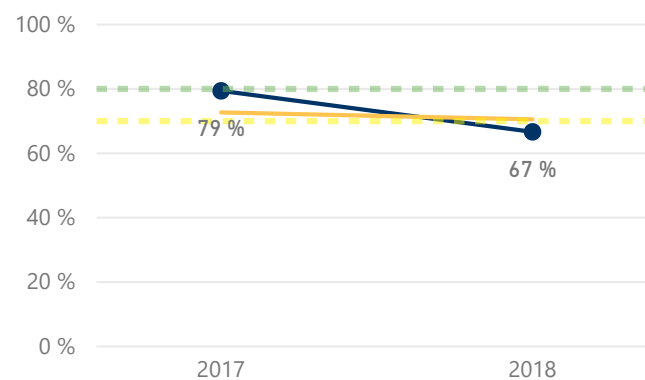
H - Måling av EF



J - Betablokker



K - ACE-hemmer/ All-antagonist

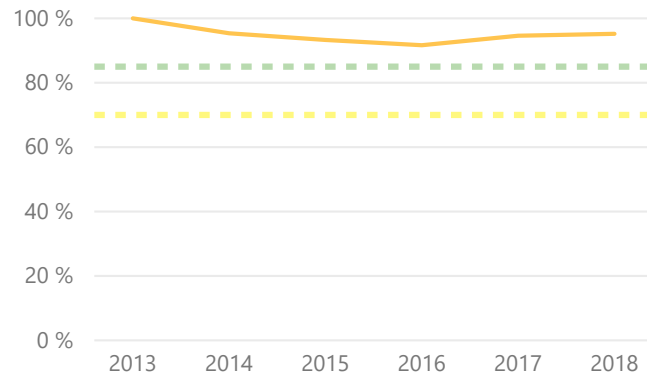


År der antall registreringer er færre enn 10 vises ikke i figurene. Andelen er vist i sykehusenes opptaksområde - ikke nødvendigvis hvor de er behandlet.

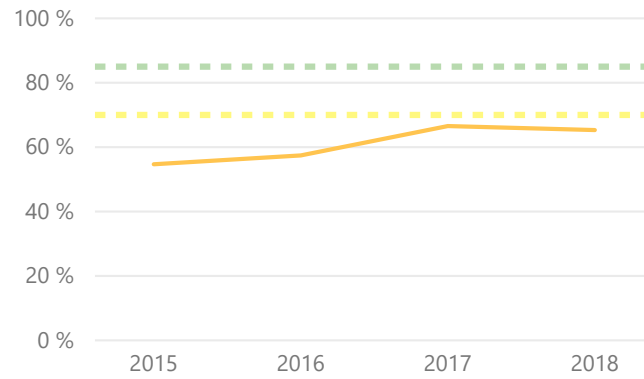
Gule stiplede linjer viser grensen for hva registeret mener er god måloppnåelse. Grønn stiplet linje viser grensen for meget god måloppnåelse.

Blå linje er valgt sykehus, oransje linje er det nasjonale gjennomsnittet.

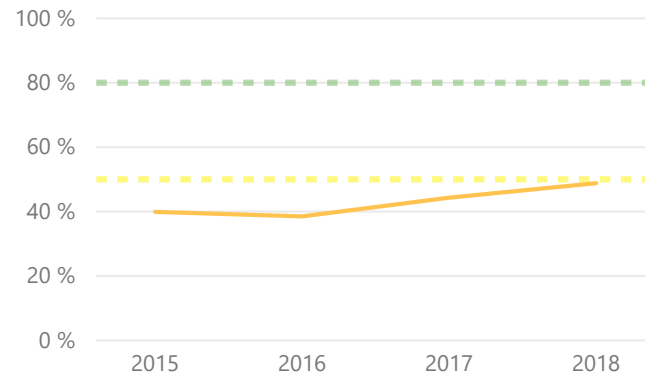
B - Reperfusjonsbehandling ved STEMI



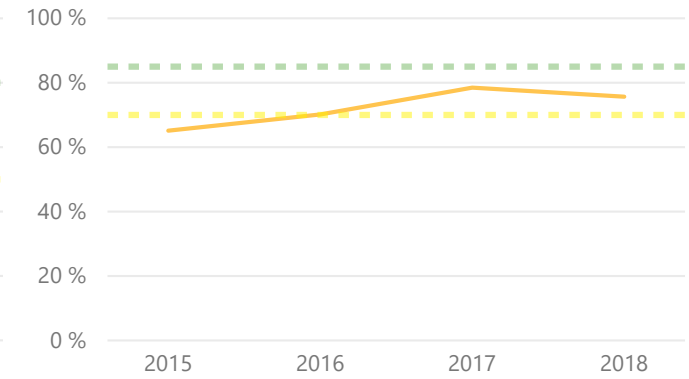
C - Reperfusjonsbehandling innen anbefalt tid ved STEMI



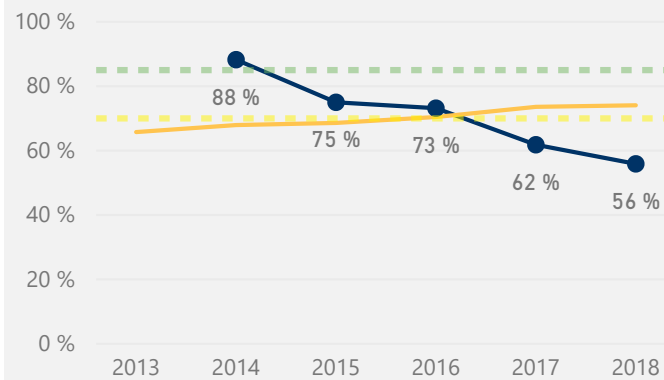
C1 - Trombolyse innen anbefalt tid



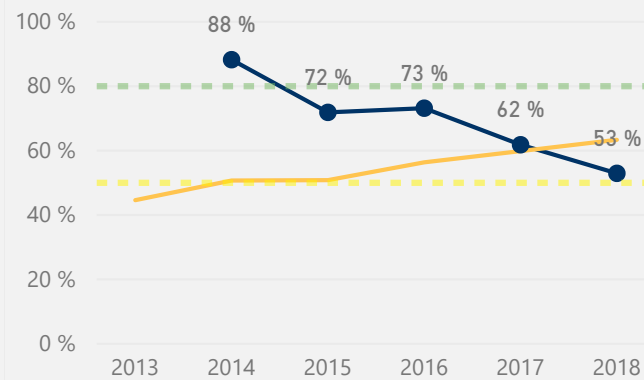
C2 - Primær PCI innen anbefalt tid



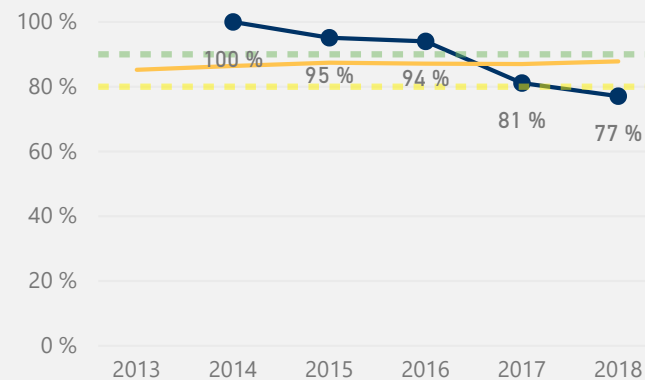
D - Invasivt utredet ved NSTEMI



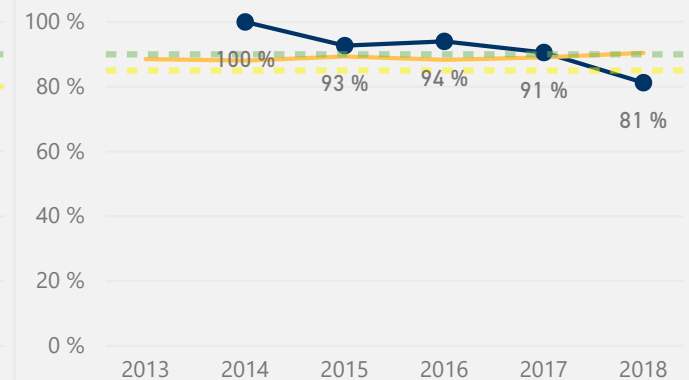
E - Invasivt utredet innen 72 timer ved NSTEMI



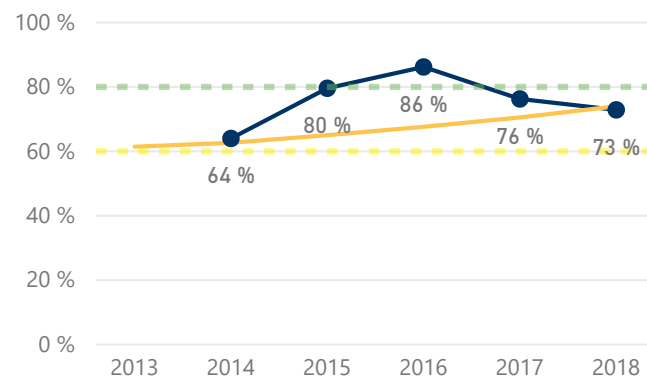
F - Antitrombotisk behandling



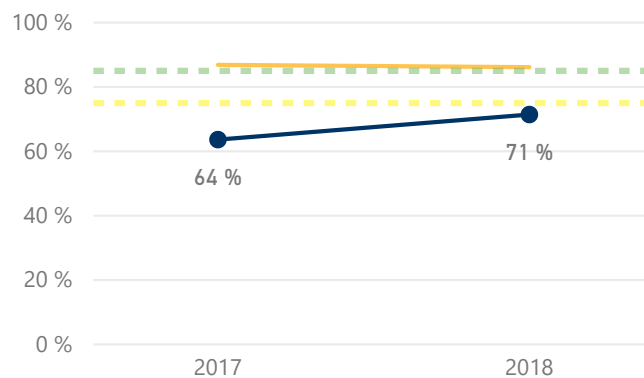
G - Lipidsenkende medikament



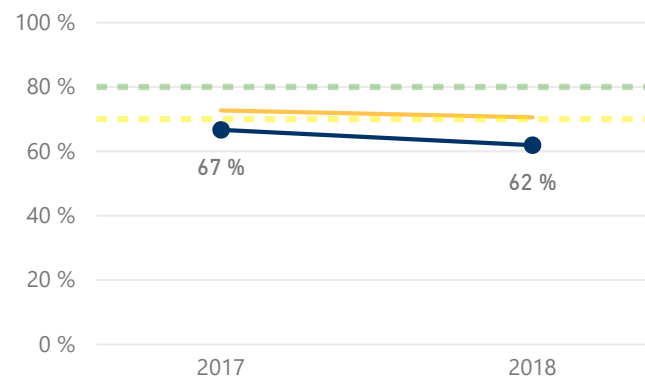
H - Måling av EF



J - Betablokker



K - ACE-hemmer/ All-antagonist



År der antall registreringer er færre enn 10 vises ikke i figurene. Indikatoroversikt for pasienter som sykehuset behandlet som første sykehus i behandlingsskjeden (Indikator B-E) eller som utskrivende sykehus (Indikator F-K).

Gule stiplede linjer viser grensen for hva registeret mener er god måloppnåelse. Grønn stiplet linje viser grensen for meget god måloppnåelse.

Blå linje er valgt sykehus, oransje linje er det nasjonale gjennomsnittet.

ANTALL HJERTEINFARKT

Antall hjerteinfarkt i sykehusets opptaksområde

Flekkefjord

Innleggelsesaar	IndBnevner	IndCnevner	IndC1nevner	IndC2nevner	IndDEnevner	IndFnevner	IndGnevner	IndHnevner	IndJnevner	IndKnevner
2013	0	0	0	0	10	40	40	37	0	0
2014	12	0	0	0	31	52	52	59	0	0
2015	24	20	2	14	44	67	68	80	0	0
2016	12	10	0	8	52	70	70	81	0	0
2017	15	14	0	14	62	78	78	88	22	34
2018	22	19	0	13	41	65	68	78	18	27

Antall hjerteinfarkt der sykehuset er første sykehus i behandlingsforløpet eller utskrivende sykehus

Flekkefjord

Innleggelsesaar	IndBnevner	IndCnevner	IndC1nevner	IndC2nevner	IndDEnevner	IndFnevner	IndGnevner	IndHnevner	IndJnevner	IndKnevner
2013	0	0	0	0	0	8	8	6	0	0
2014	1	0	0	0	17	22	22	25	0	0
2015	9	6	0	2	32	41	41	49	0	0
2016	6	5	0	2	41	50	50	58	0	0
2017	2	2	0	2	55	53	53	59	11	21
2018	8	6	0	2	34	48	48	59	14	21