

# NORSK HJERTEINFARKTREGISTER

## Årsrapport 2018

Tilleggsrapport for

Gjøvik



### Forklaring

Side 2 gir indikatoroversikt for alle pasienter bosatt i sykehusets opptaksområde (kommuner som inngår i opptaksområde er oppgitt til høyre). Side 3 gir indikatoroversikt for pasienter som sykehuset behandlet som første sykehus i behandlingsskjeden (Indikator B-E) eller som utskrivende sykehus (Indikator F-K). Side 4 gir oversikt over antall hjerteinfarkt som inngår i analysene.

### Kommuner som inngår i opptaksområdet

Gjøvik, Østre Toten, Vestre Toten, Lunner, Gran, Søndre Land, Nordre Land, Sør-Aurdal, Etnedal, Nord-Aurdal, Vestre Slidre, Øystre Slidre, Vang

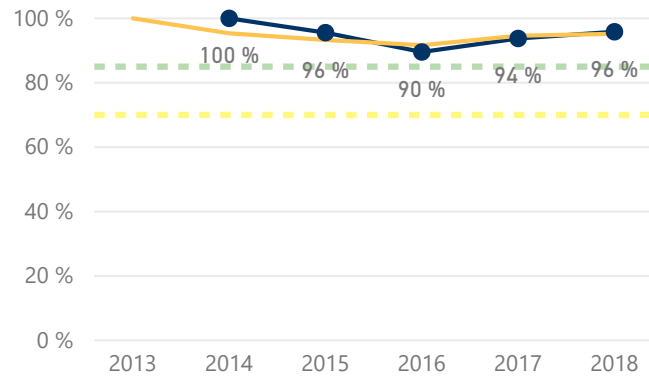


For annen statistikk og oppdaterte rapporter gå til:

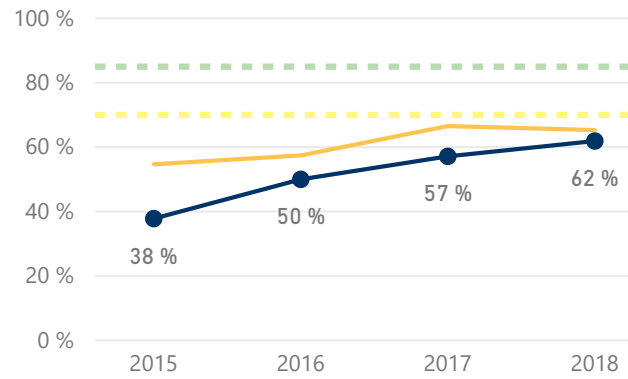
<https://www.kvalitetsregistre.no/registers/476/resultater>

[> SE RESULTATER](#)

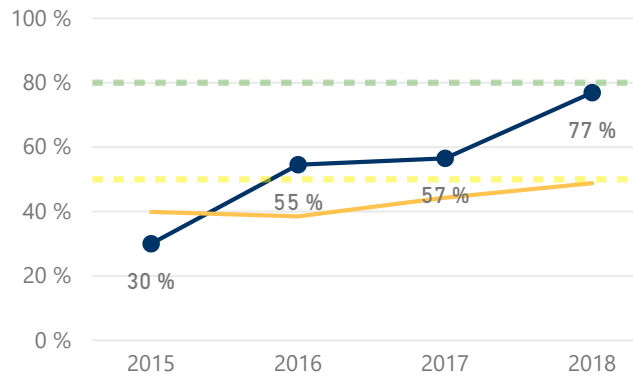
B - Reperfusjonsbehandling ved STEMI



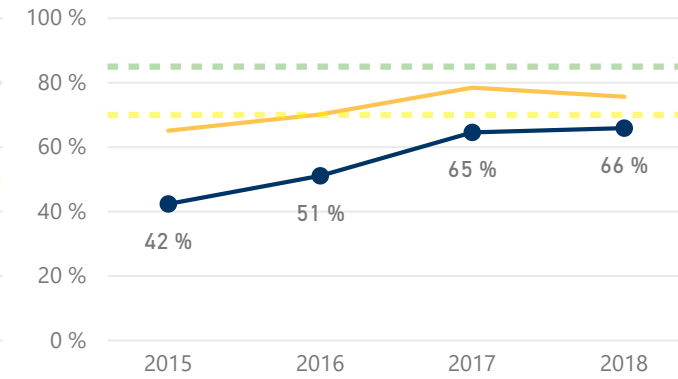
C - Reperfusjonsbehandling innen anbefalt tid ved STEMI



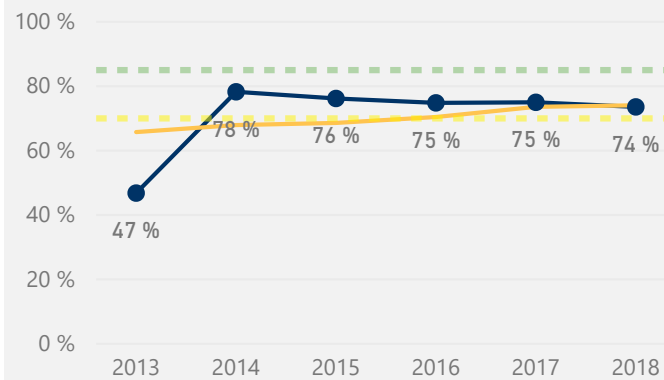
C1 - Trombolyse innen anbefalt tid



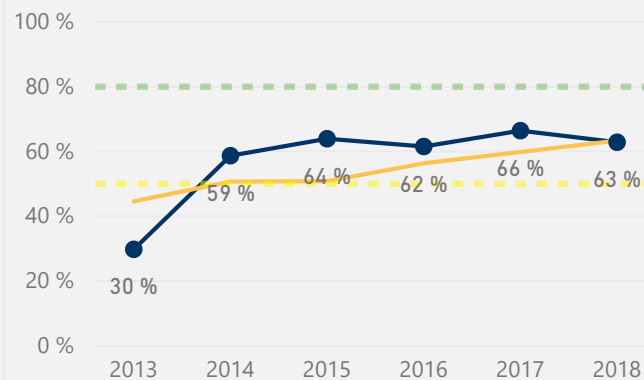
C2 - Primær PCI innen anbefalt tid



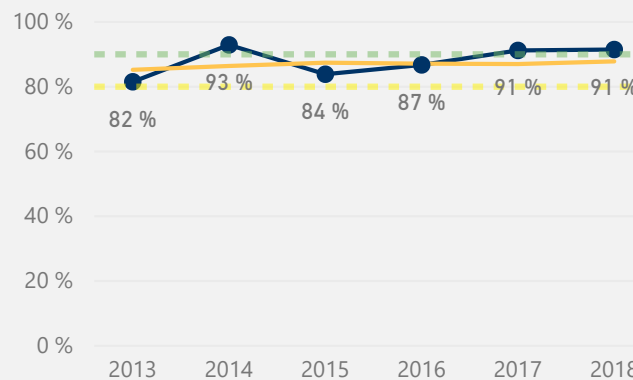
D - Invasivt utredet ved NSTEMI



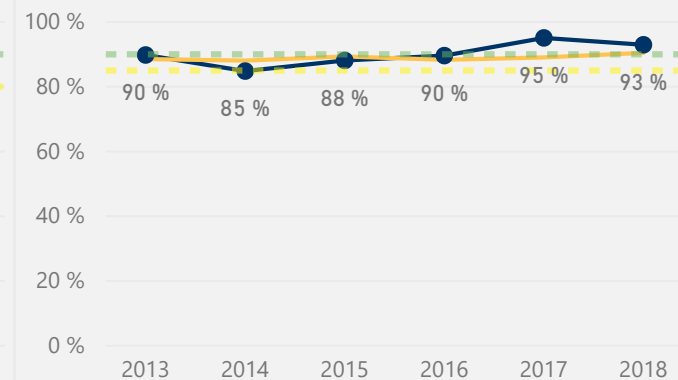
E - Invasivt utredet innen 72 timer ved NSTEMI



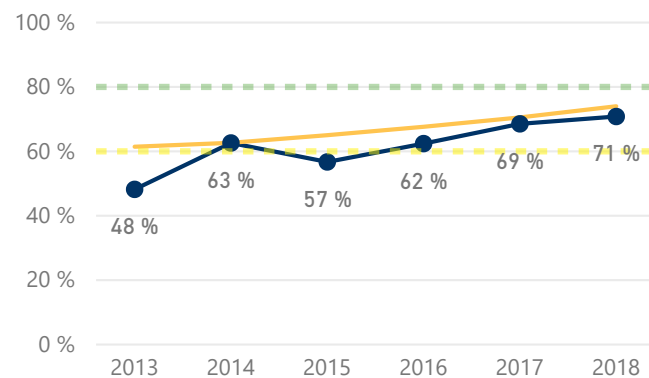
F - Antitrombotisk behandling



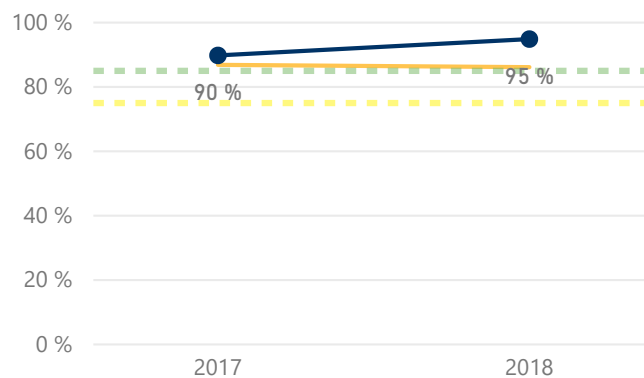
G - Lipidsenkende medikament



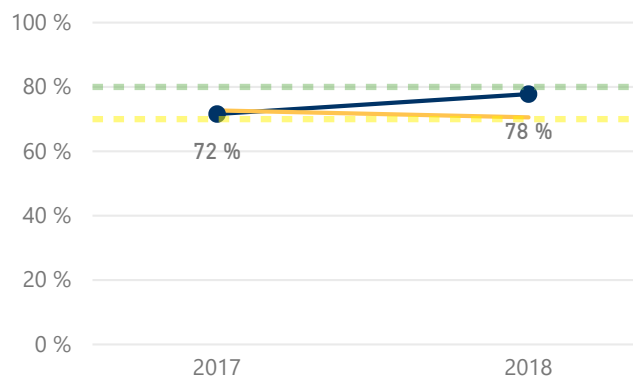
H - Måling av EF



J - Betablokker



K - ACE-hemmer/ All-antagonist

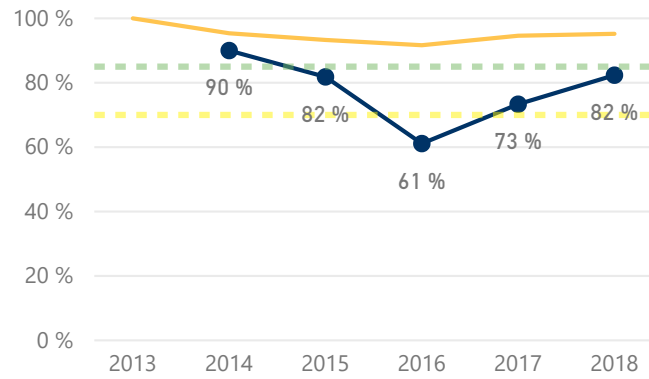


År der antall registreringer er færre enn 10 vises ikke i figurene. Andelen er vist i sykehusenes opptaksområde - ikke nødvendigvis hvor de er behandlet.

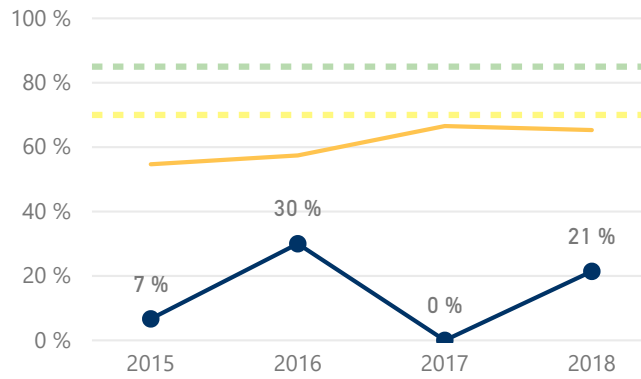
Gule stiplede linjer viser grensen for hva registeret mener er god måloppnåelse. Grønn stiplet linje viser grensen for meget god måloppnåelse.

Blå linje er valgt sykehus, oransje linje er det nasjonale gjennomsnittet.

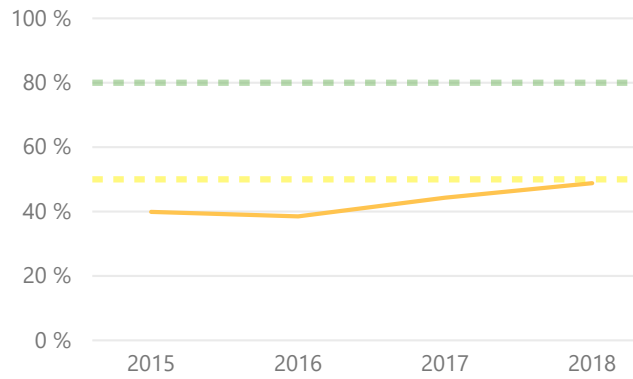
B - Reperfusjonsbehandling ved STEMI



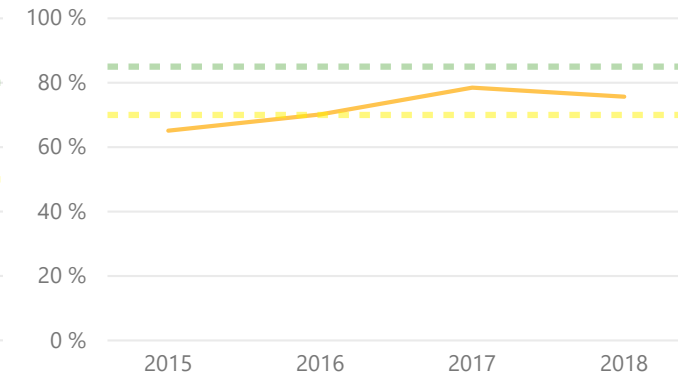
C - Reperfusjonsbehandling innen anbefalt tid ved STEMI



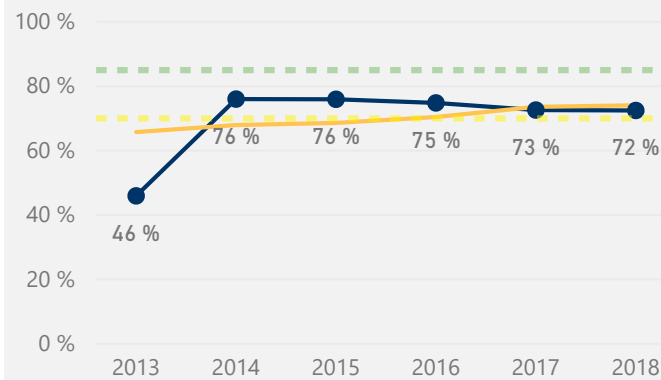
C1 - Trombolyse innen anbefalt tid



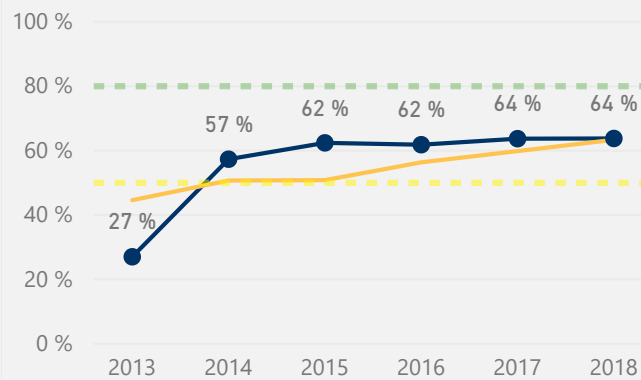
C2 - Primær PCI innen anbefalt tid



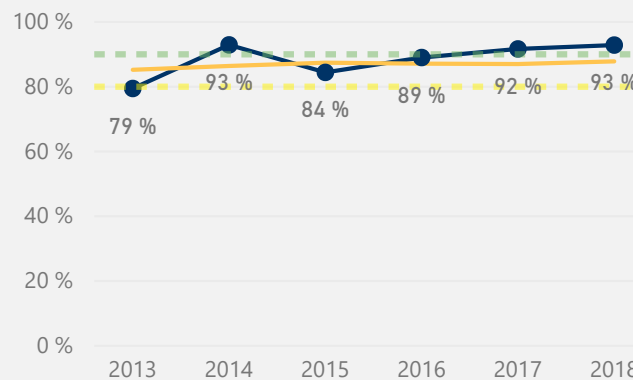
D - Invasivt utredet ved NSTEMI



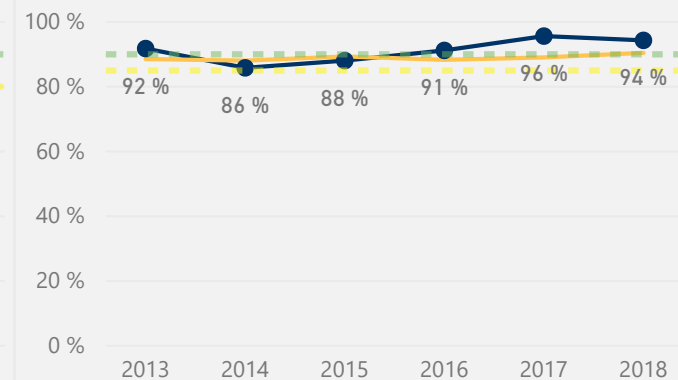
E - Invasivt utredet innen 72 timer ved NSTEMI



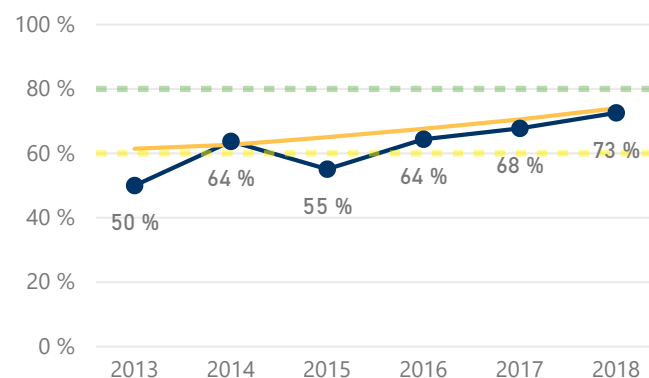
F - Antitrombotisk behandling



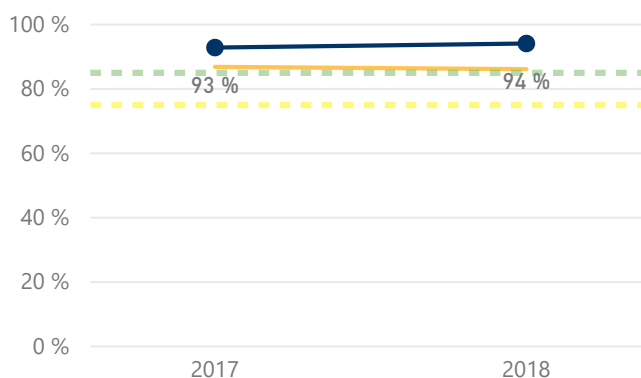
G - Lipidsenkende medikament



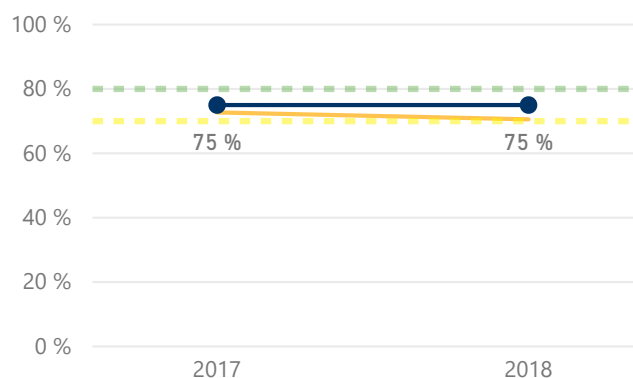
H - Måling av EF



J - Betablokker



K - ACE-hemmer/ All-antagonist



År der antall registreringer er færre enn 10 vises ikke i figurene. Indikatoroversikt for pasienter som sykehuset behandlet som første sykehus i behandlingsskjeden (Indikator B-E) eller som utskrivende sykehus (Indikator F-K).

Gule stiplede linjer viser grensen for hva registeret mener er god måloppnåelse. Grønn stiplet linje viser grensen for meget god måloppnåelse.

Blå linje er valgt sykehus, oransje linje er det nasjonale gjennomsnittet.

# ANTALL HJERTEINFARKT

## Antall hjerteinfarkt i sykehusets opptaksområde

Gjøvik

Innleggelsesaar	IndBnevner	IndCnevner	IndC1nevner	IndC2nevner	IndDEnevner	IndFnevner	IndGnevner	IndHnevner	IndJnevner	IndKnevner
2013	0	0	0	0	47	92	98	83	0	0
2014	62	0	0	0	92	141	145	131	0	0
2015	90	82	20	59	147	223	227	261	0	0
2016	67	58	11	45	143	196	202	258	0	0
2017	80	77	23	48	140	216	223	267	49	88
2018	72	63	13	44	140	223	227	257	39	81

## Antall hjerteinfarkt der sykehuset er første sykehus i behandlingsforløpet eller utskrivende sykehus

Gjøvik

Innleggelsesaar	IndBnevner	IndCnevner	IndC1nevner	IndC2nevner	IndDEnevner	IndFnevner	IndGnevner	IndHnevner	IndJnevner	IndKnevner
2013	0	0	0	0	37	73	73	68	0	0
2014	10	0	0	0	75	127	127	113	0	0
2015	22	15	4	8	133	199	201	236	0	0
2016	18	10	5	3	131	182	182	233	0	0
2017	15	14	2	7	135	204	206	245	42	76
2018	17	14	4	6	138	210	211	237	34	76