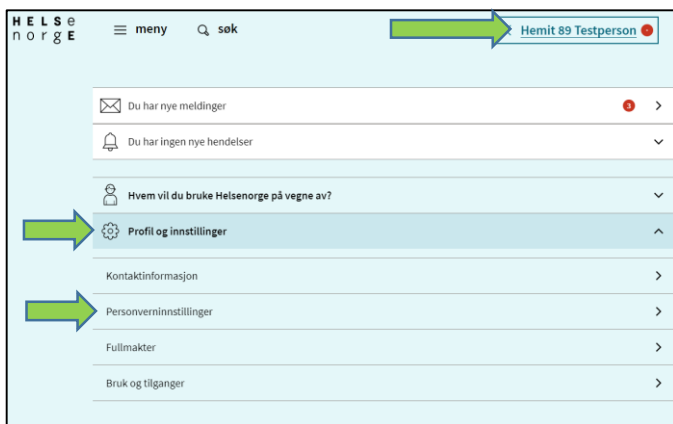


Pasientversjon: Hvordan trekke samtykke i Helsenorge.no

norskalsregister.no

1. Logg inn på helsenorge.no og trykk på ditt navn øverst til høyre. Og så trykk på «Profil og innstillinger», dernest «Personverninnstillinger».

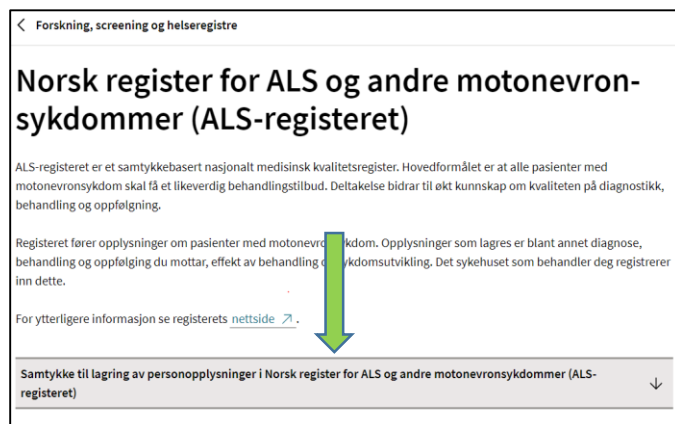


2. Trykk på «Forskning, screening og helseregistre» og så «Endre innstillinger».

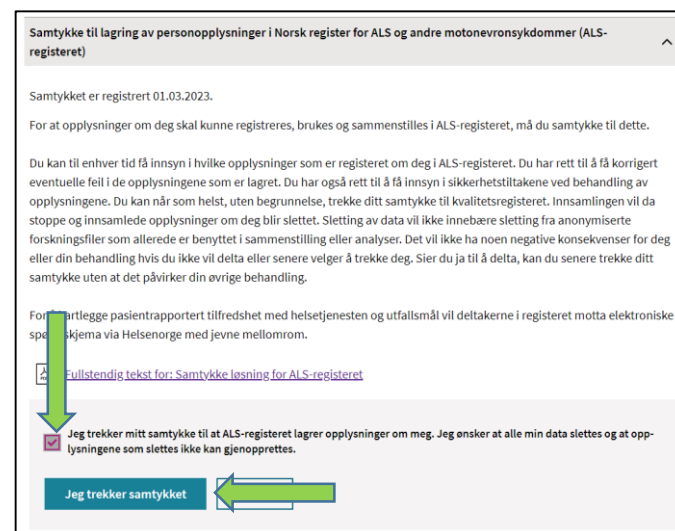


3. Skroll ned på siden og trykk på «Norsk register for ALS og andre motonevronsykdommer (ALS-registeret)»

4. Trykk på «Samtykke til lagring av personopplysninger i Norsk register for ALS og andre motonevronsykdommer (ALS-registeret)»



5. Hak av for at du trekker ditt samtykke og trykk på «Jeg trekker samtykke». Du må bekrefte dette også ved en pop-up.



Innsamlede opplysninger om deg vil automatisk slettets innen 30 dager. Du trenger ikke oppgi årsak til hvorfor du trekker samtykke. Det vil ikke ha noen negative konsekvenser for deg eller din behandling hvis velger å trekke ditt samtykke.