

Årsrapport 2019

Tilleggsrapport for

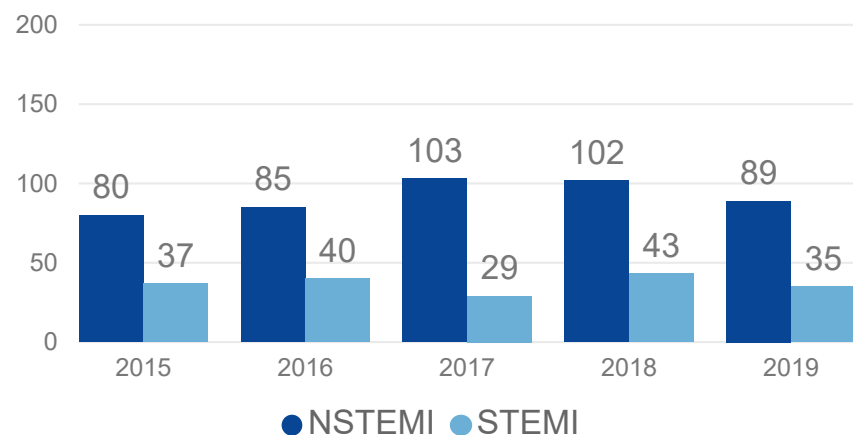
Førde



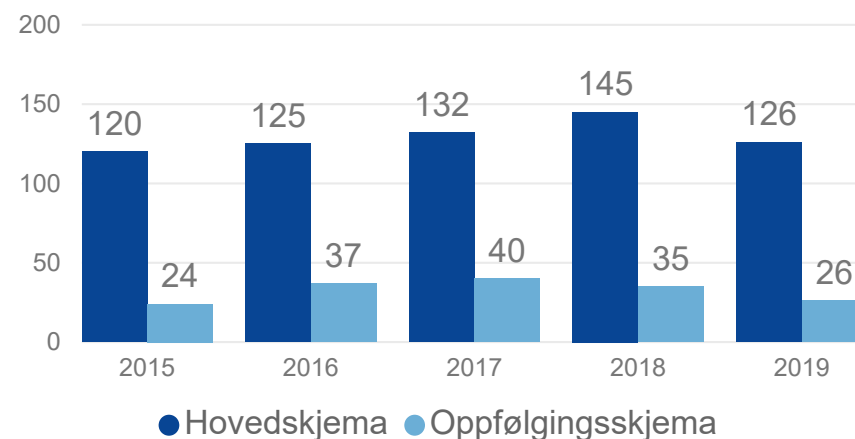
Informasjon om rapporten:

Side 2 viser nøkkeltall for antall hjerteinfarkt ved sykehuset og i sykehusets opptaksområde. Rapporten viser resultater for registerets kvalitetsindikatorer fordelt på opptaksområde, registrerende sykehus og for invasive sykehus resultater for pasientene som gjennomgikk invasiv utredning/behandling ved sykehuset.

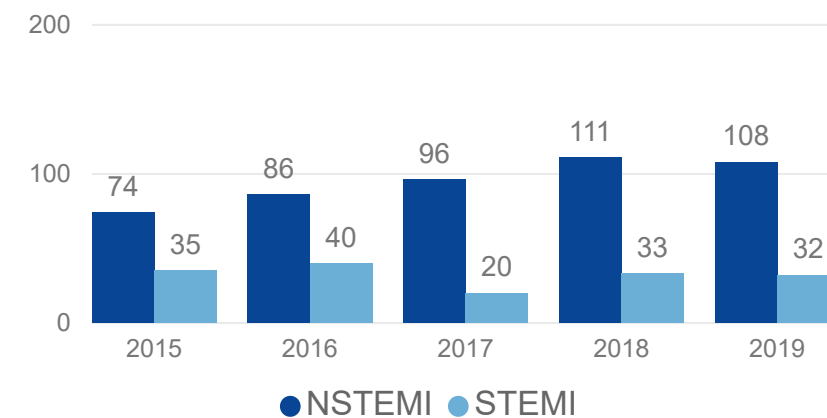
Antall hjerteinfarkt registrert ved sykehuset



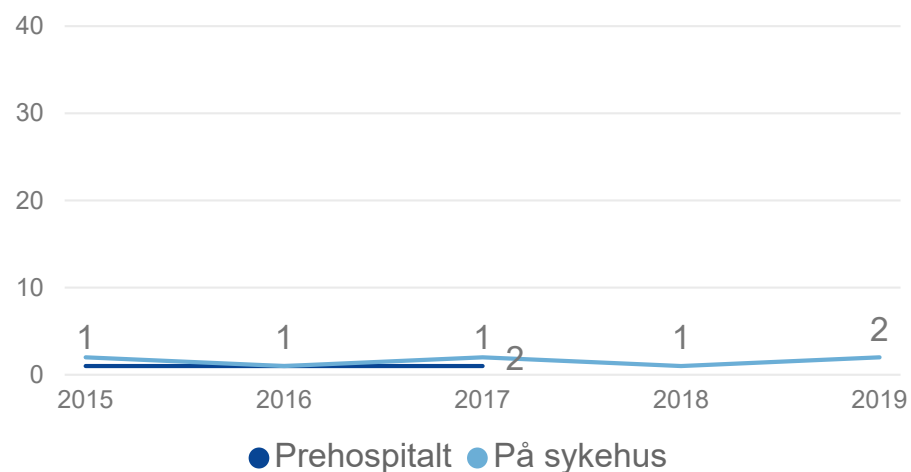
Antall skjema registrert ved sykehuset



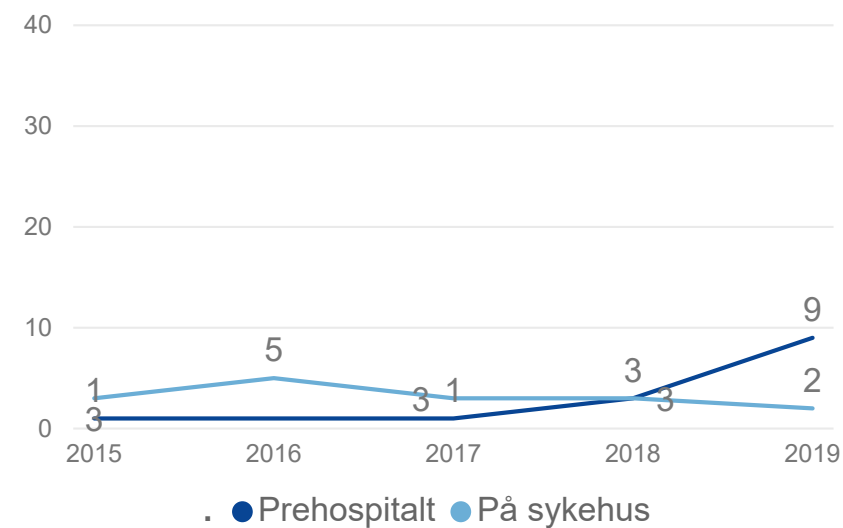
Antall hjerteinfarkt i sykehusets opptaksområde



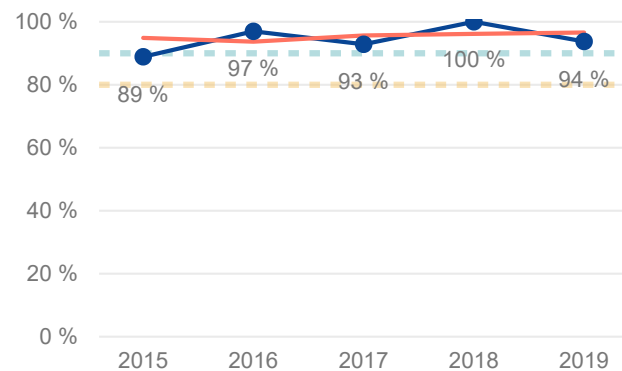
Antall trombolyser for primærinnlagte pasienter



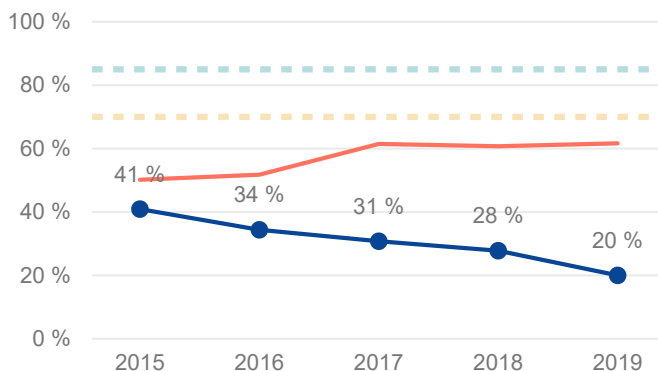
Antall trombolyser (opptaksområde)



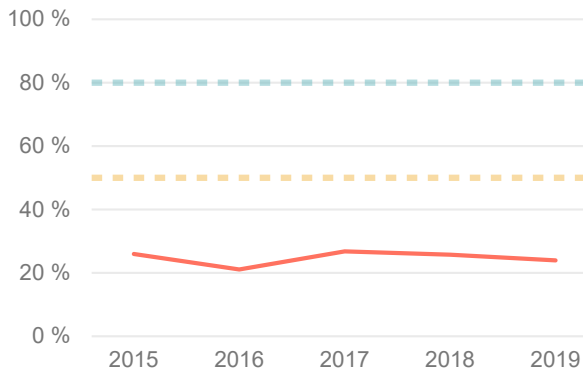
B - Reperfusjonsbehandling ved STEMI



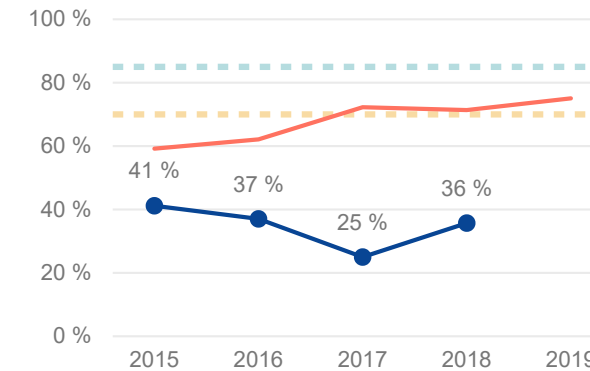
C - Reperfusjonsbehandling innen anbefalt tid ved STEMI



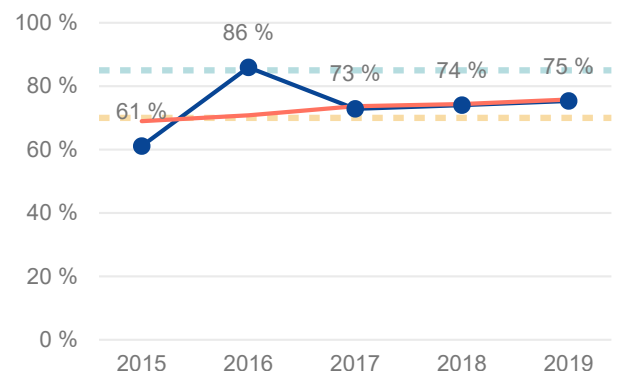
C1 - Trombolyse innen anbefalt tid



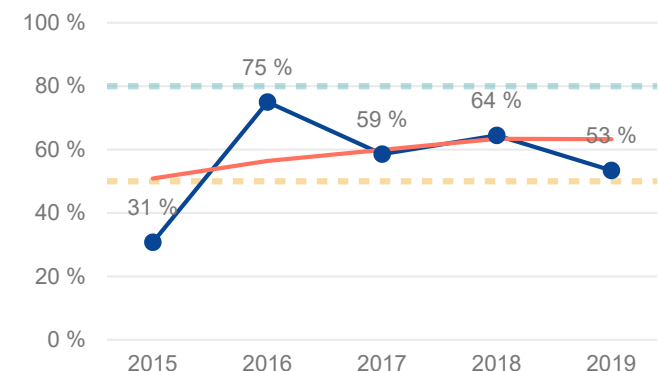
C2 - Primær PCI innen anbefalt tid



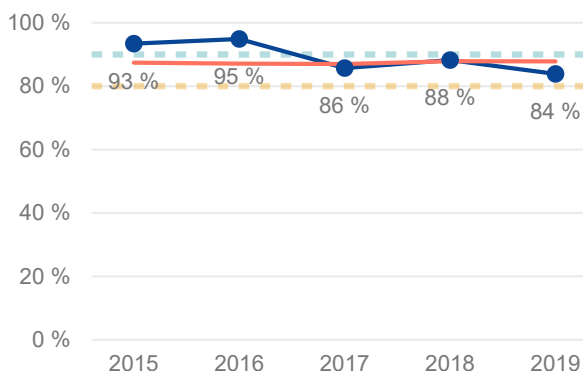
D - Invasivt utredet ved NSTEMI



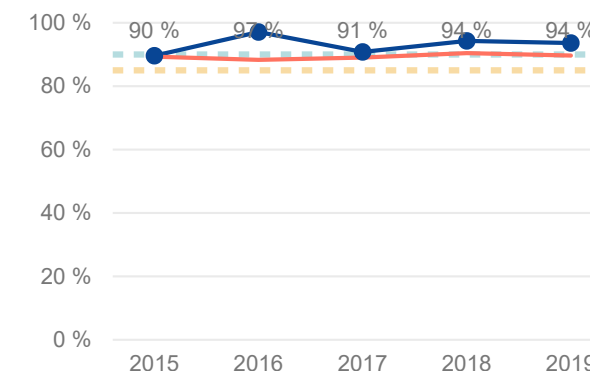
E - Invasivt utredet innen 72 timer ved NSTEMI



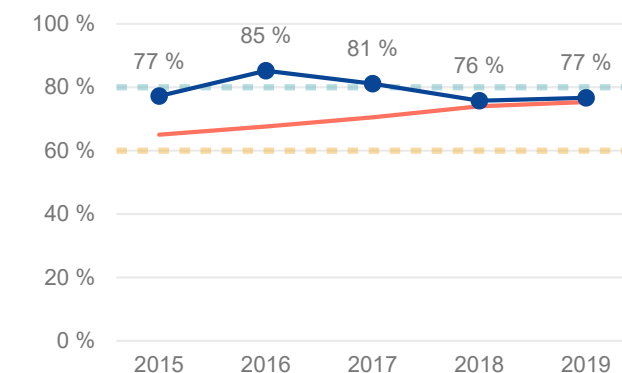
F - Utskrevet med antitrombotisk behandling



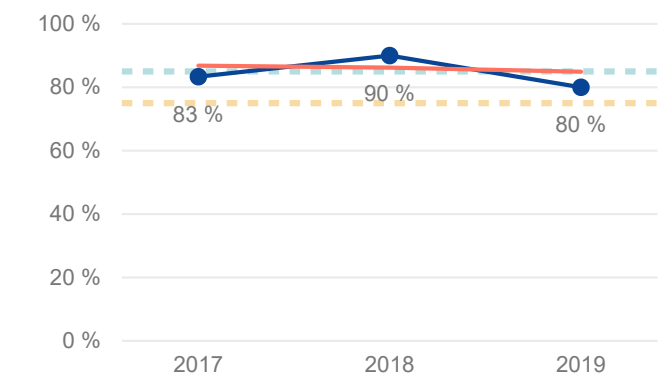
G - Utskrevet med lipidsenkende medikament



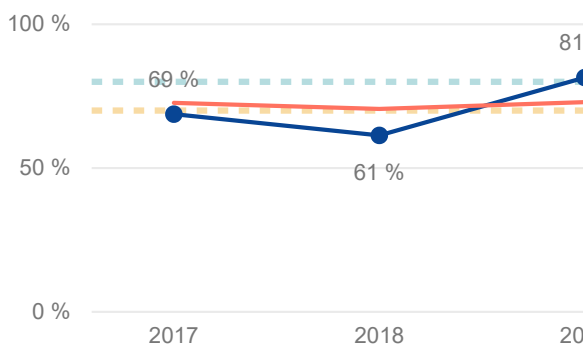
H - Ejeksjonsfraksjon (EF) målt



J - Utskrevet med betablokker hvis indikasjon



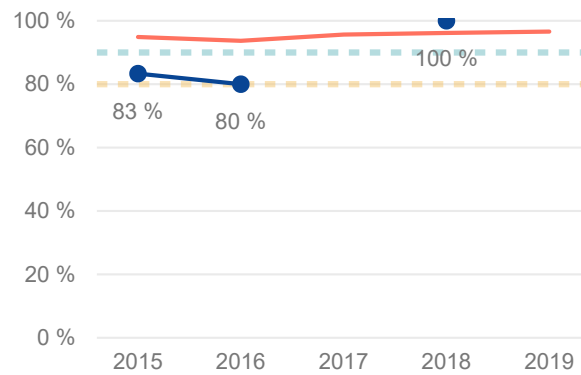
K - Utskrevet med ACE-hemmer/All-antagonist hvis indikasjon



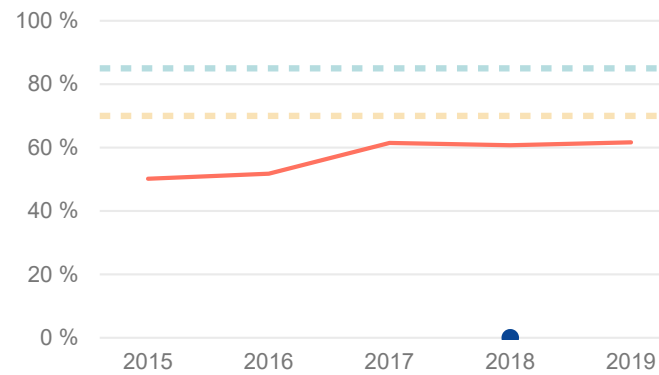
● Valgt enhet ● Nasjonalt

Resultater presenteres ikke for enheter med færre enn 10 registrerte hjerteinfarkt i perioden. Gul linje viser nivå for moderat måloppnåelse, grønn linje viser nivå for høy måloppnåelse.

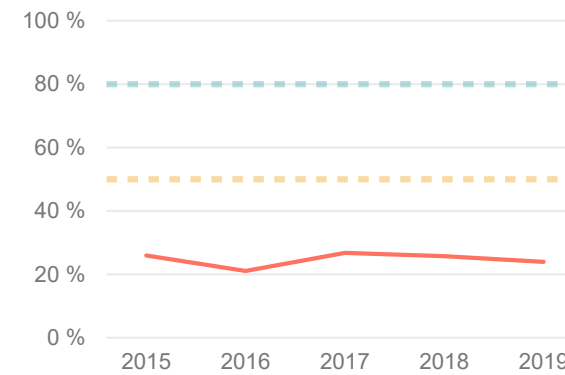
B - Reperfusjonsbehandling ved STEMI



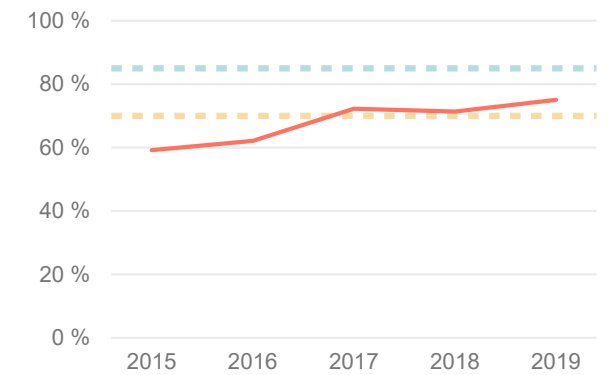
C - Reperfusjonsbehandling innen anbefalt tid ved STEMI



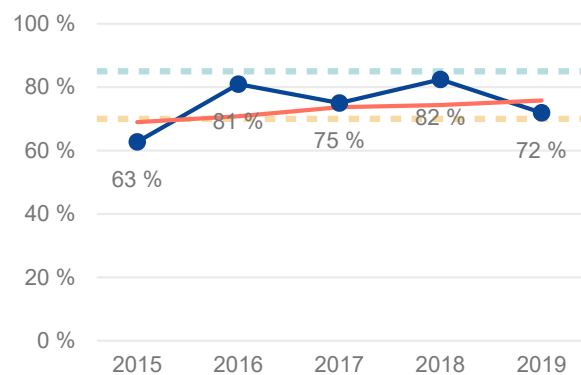
C1 - Trombolyse innen anbefalt tid



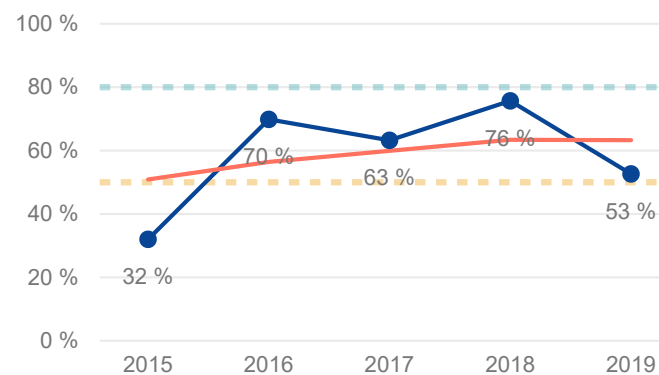
C2 - Primær PCI innen anbefalt tid



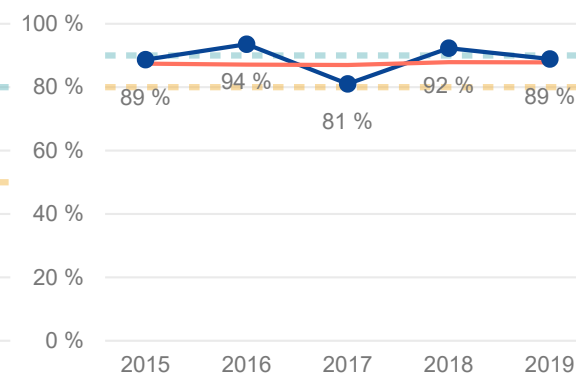
D - Invasivt utredet ved NSTEMI



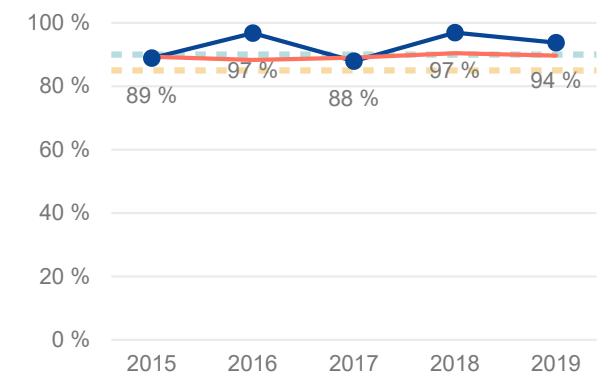
E - Invasivt utredet innen 72 timer ved NSTEMI



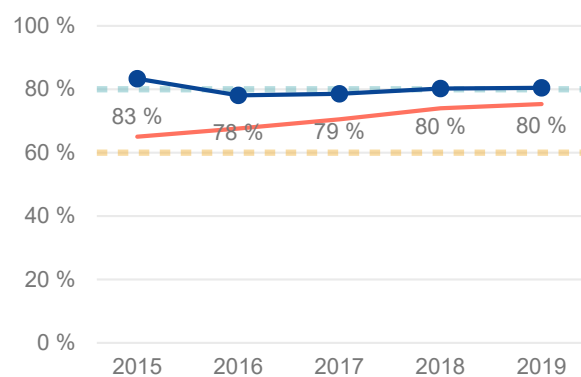
F - Utskrevet med antitrombotisk behandling



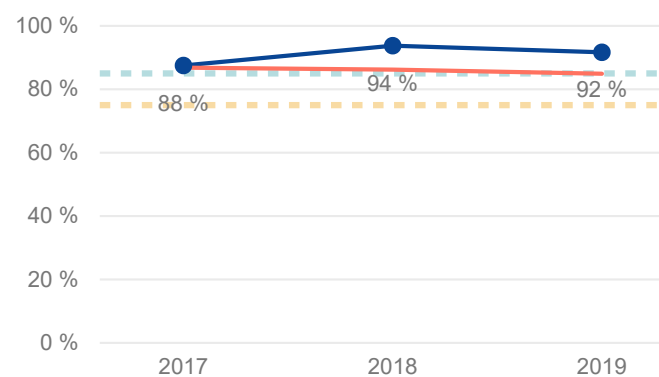
G - Utskrevet med lipidsenkende medikament



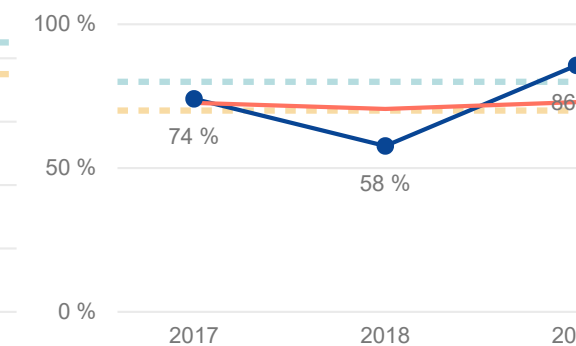
H - Ejeksjonsfraksjon (EF) målt



J - Utskrevet med betablokker hvis indikasjon



K - Utskrevet med ACE-hemmer/All-antagonist hvis indikasjon



● Valgt enhet ● Nasjonalt

Resultatene presenteres etter første registrerte sykehus i behandlingsskjeden (Indikator B-E) eller utskrivende sykehus (Indikator F-K). Resultater presenteres ikke for enheter med færre enn 10 registrerte hjerteinfarkt i perioden. Gul linje viser nivå for moderat måloppnåelse, grønn linje viser nivå for høy måloppnåelse.

Antall hjerteinfarkt som inngår i beregningene til kvalitetsindikatorene

Opptaksområde

Førde

Antall hjerteinfarkt (opptaksområde)

Innleggelsesår	B	C	C1	C2	D	E	F	G	H	J	K
2015	27	22	3	17	54	52	76	77	101		
2016	33	32	4	27	64	64	98	103	115		
2017	14	13	1	12	70	70	84	87	106	18	32
2018	23	18	3	14	77	76	102	105	132	20	44
2019	16	15	6	9	73	73	93	94	120	15	27
Totalt	113	100	17	79	338	335	453	466	574	53	103

Kvalitetsindikatorer

- B - Reperfusjonsbehandling ved STEMI
- C - Reperfusjonsbehandling innen anbefalt tid ved STEMI
- C1 - Trombolyse innen anbefalt tid
- C2 - Primær PCI innen anbefalt tid
- D - Invasivt utredet ved NSTEMI
- E - Invasivt utredet innen 72 timer ved NSTEMI
- F - Utskrevet med antitrombotisk behandling
- G - Utskrevet med lipidsenkende medikament
- H - Ejeksjonsfraksjon (EF) målt
- J - Utskrevet med betablokker hvis indikasjon
- K - Utskrevet med ACE-hemmer/All-antagonist hvis indikasjon

Antall hjerteinfarkt (første eller utskrivende sykehus)

Første eller utskrivende sykehus

Førde

Innleggelsesår	B	C	C1	C2	D	E	F	G	H	J	K
2015	12	9	2	4	51	50	53	54	78		
2016	10	8	1	6	63	63	62	62	73		
2017	6	5	1	4	68	68	58	58	84	16	27
2018	10	10	1	9	74	74	65	65	86	16	26
2019	6	4	0	3	57	57	63	64	87	12	21
Totalt	44	36	5	26	313	312	301	303	408	44	74

Kvalitetsindikatorer Norsk hjerteinfarktregister

Kvalitetsindikator	Lav måloppnåelse	Moderat måloppnåelse	Høy måloppnåelse	Beskrivelse
Reperfusjonsbehandling ved STEMI	≤80%	81 - 89%	≥90%	Pasienter under 85 år som ble behandlet med blodpropp-løsende medisin eller utblokking ved mistanke om tett hjerteåre
Reperfusjonsbehandling innen anbefalt tid ved STEMI	≤70%	71 - 84%	≥85%	Pasienter under 85 år som i løpet av kort tid ble behandlet med blodpropp-løsende medisin eller utblokking ved mistanke om tett hjerteåre
Trombolyse innen anbefalt tid	≤50%	51 - 79%	≥80%	Pasienter under 85 år som i løpet av kort tid ble behandlet med blodpropp-løsende medisin ved mistanke om tett hjerteåre
Primær PCI innen anbefalt tid	≤70%	71 - 84%	≥85%	Pasienter under 85 år som i løpet av kort tid ble behandlet med utblokking (PCI) ved mistanke om tett hjerteåre
Invasivt utredet ved NSTEMI	≤70%	71 - 84%	≥85%	Pasienter under 85 år med mindre EKG-forandringer som ble undersøkt med røntgen av hjertets blodårer i løpet av behandlingsforløpet
Invasivt utredet innen 72 timer ved NSTEMI	≤50%	51 - 79%	≥80%	Pasienter under 85 år med mindre EKG-forandringer som ble undersøkt med røntgen av hjertets blodårer innen 72 timer etter innleggelse
Utskrevet med antitrombotisk behandling	≤80%	81 - 89%	≥90%	Pasienter under 85 år som behandles med to medikament for å forebygge ny blodpropp etter hjerteinfarkt
Utskrevet med lipidsenkende medikament	≤85%	86 - 89%	≥90%	Pasienter under 85 år som behandles med kolesterolsenkende medisin etter hjerteinfarkt
Ejeksjonsfraksjon (EF) målt	≤60%	61 - 79%	≥80%	Undersøkelse av hjertets pumpefunksjon med ultralyd
Utskrevet med betablokker hvis indikasjon	≤75%	76 - 84%	≥85%	Pasienter under 85 år som fikk anbefalt medisin (betablokker) for å stabilisere hjerterytmen
ACE-hemmer/All-antagonist hvis indikasjon	≤70%	71 - 79%	≥80%	Pasienter under 85 år med hjertesvikt eller sukkersyke som fikk anbefalt medisin (ACE/All hemmer)

