

Årsrapport 2019

Tilleggsrapport for

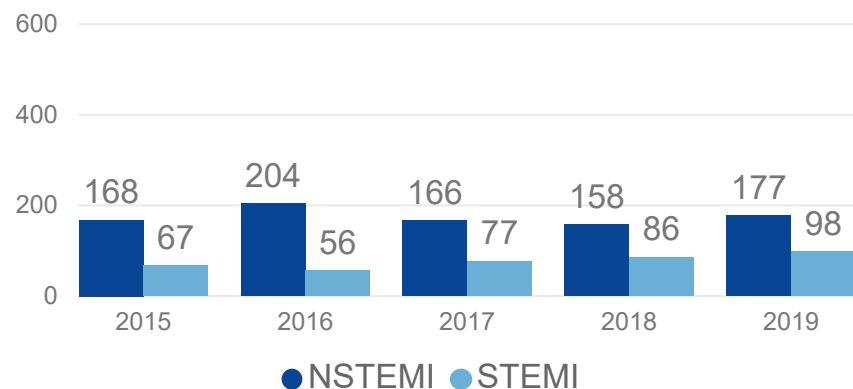
Bærum



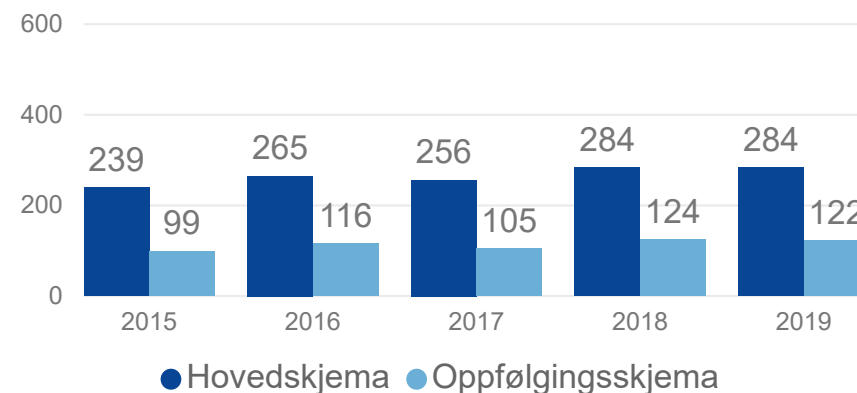
Informasjon om rapporten:

Side 2 viser nøkkeltall for antall hjerteinfarkt ved sykehuset og i sykehusets opptaksområde. Rapporten viser resultater for registerets kvalitetsindikatorer fordelt på opptaksområde, registrerende sykehus og for invasive sykehus resultater for pasientene som gjennomgikk invasiv utredning/behandling ved sykehuset.

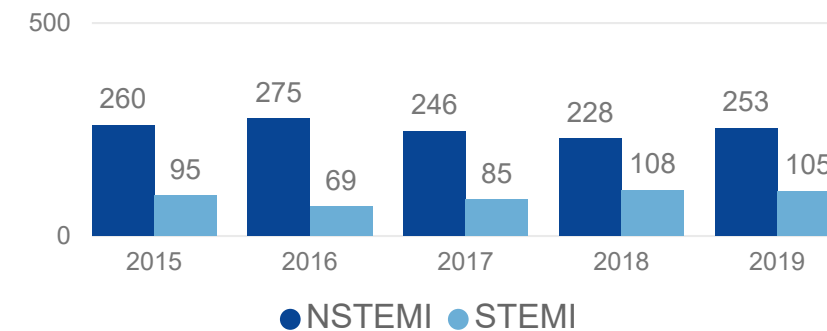
Antall hjerteinfarkt registrert ved sykehuset



Antall skjema registrert ved sykehuset



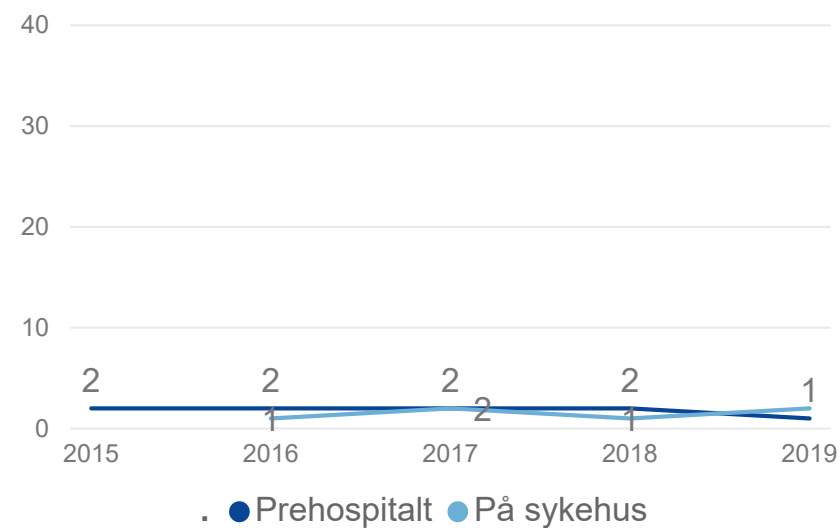
Antall hjerteinfarkt i sykehusets opptaksområde



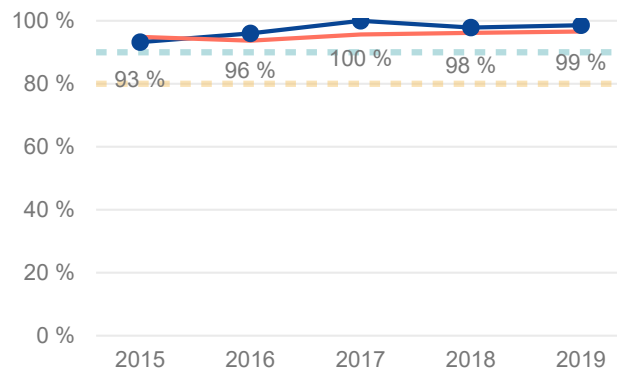
Antall trombolyser for primærinnlagte pasienter



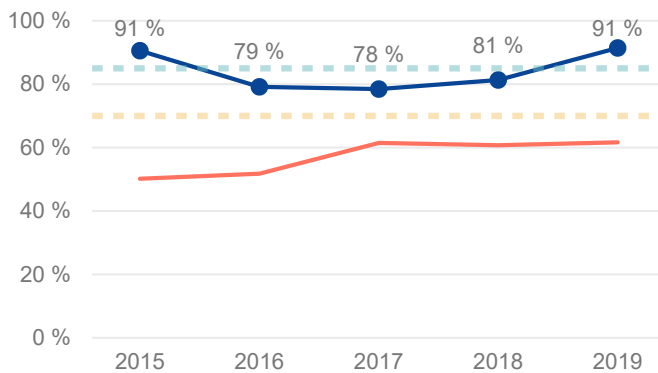
Antall trombolyser (opptaksområde)



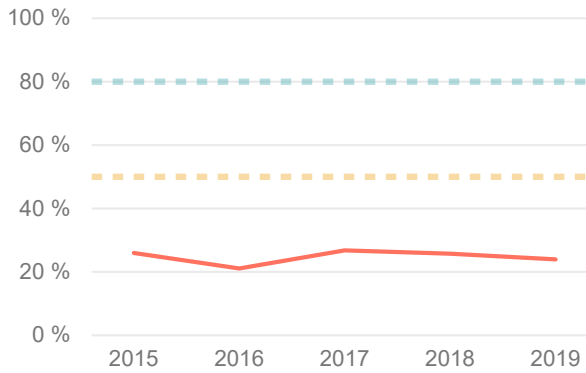
B - Reperfusjonsbehandling ved STEMI



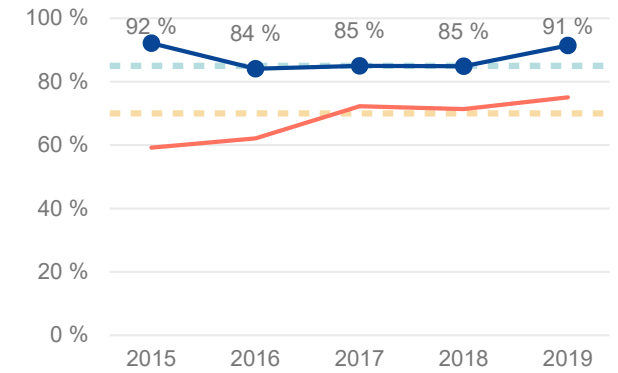
C - Reperfusjonsbehandling innen anbefalt tid ved STEMI



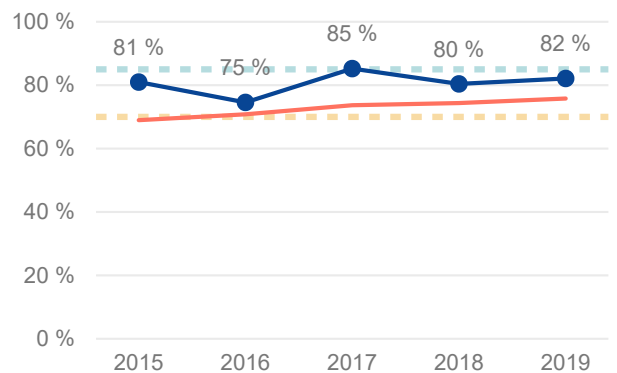
C1 - Trombolyse innen anbefalt tid



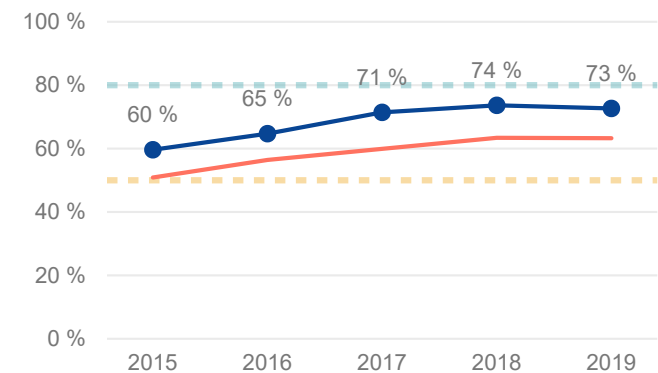
C2 - Primær PCI innen anbefalt tid



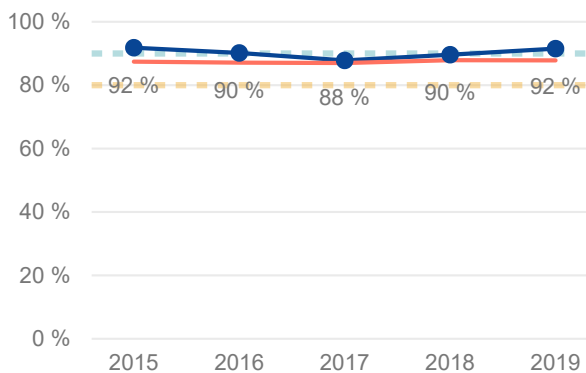
D - Invasivt utredet ved NSTEMI



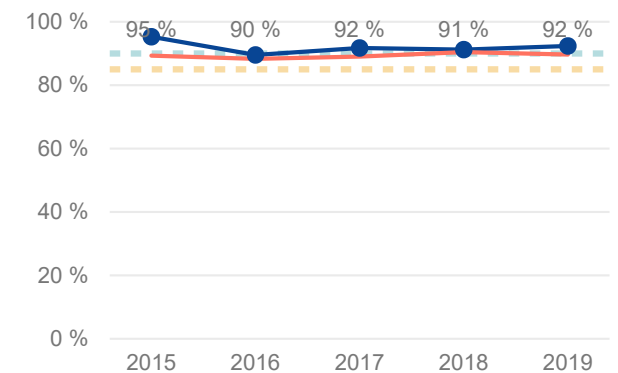
E - Invasivt utredet innen 72 timer ved NSTEMI



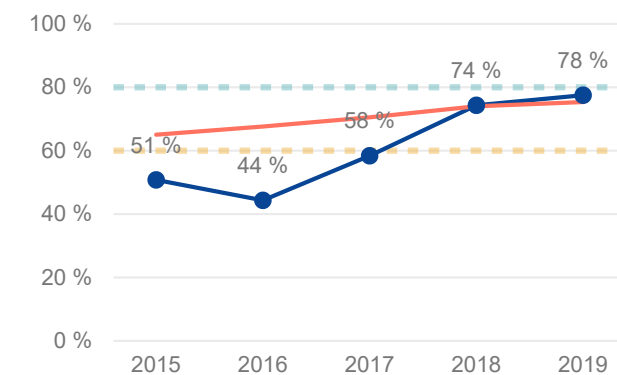
F - Utskrevet med antitrombotisk behandling



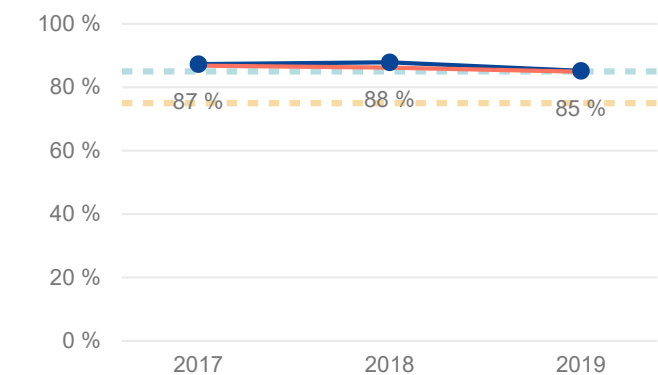
G - Utskrevet med lipidsenkende medikament



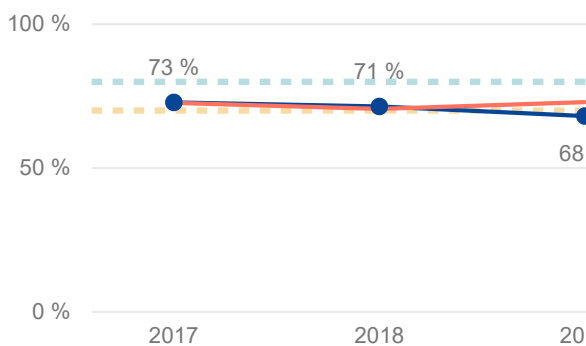
H - Ejeksjonsfraksjon (EF) målt



J - Utskrevet med betablokker hvis indikasjon



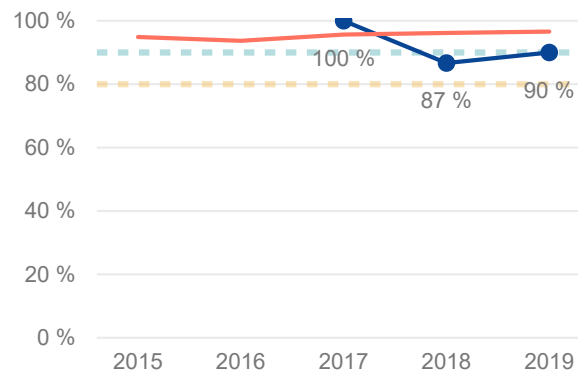
K - Utskrevet med ACE-hemmer/All-antagonist hvis indikasjon



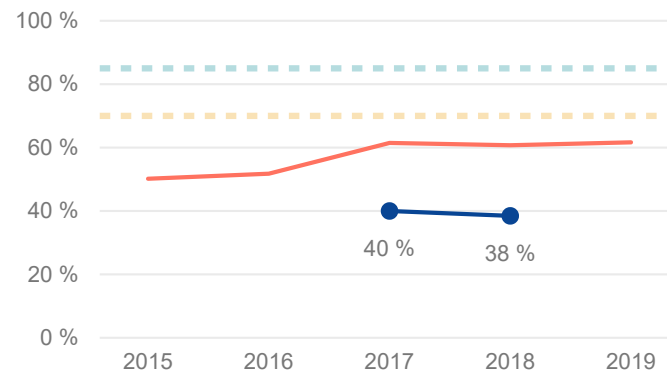
● Valgt enhet ● Nasjonalt

Resultater presenteres ikke for enheter med færre enn 10 registrerte hjerteinfarkt i perioden. Gul linje viser nivå for moderat måloppnåelse, grønn linje viser nivå for høy måloppnåelse.

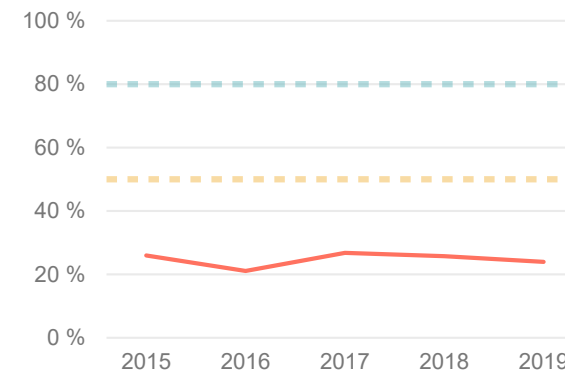
B - Reperfusjonsbehandling ved STEMI



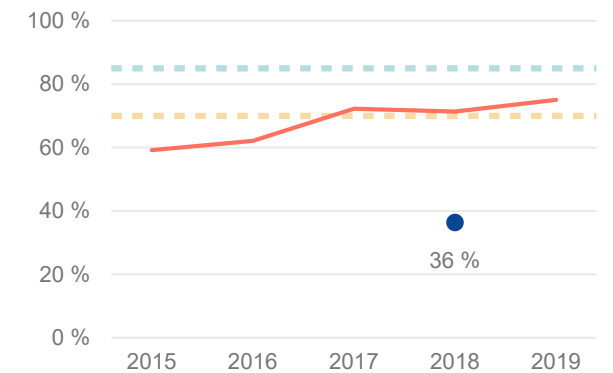
C - Reperfusjonsbehandling innen anbefalt tid ved STEMI



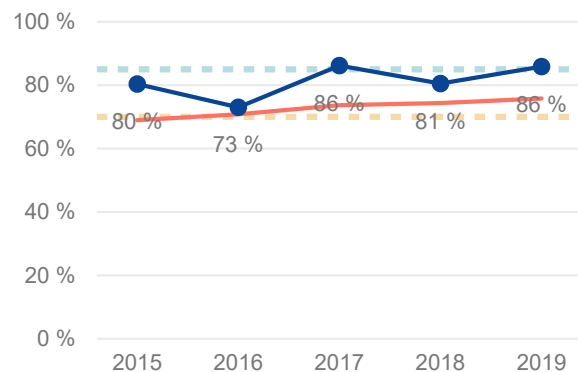
C1 - Trombolyse innen anbefalt tid



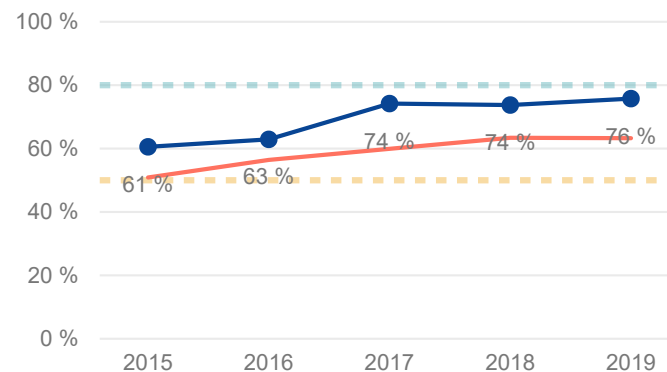
C2 - Primær PCI innen anbefalt tid



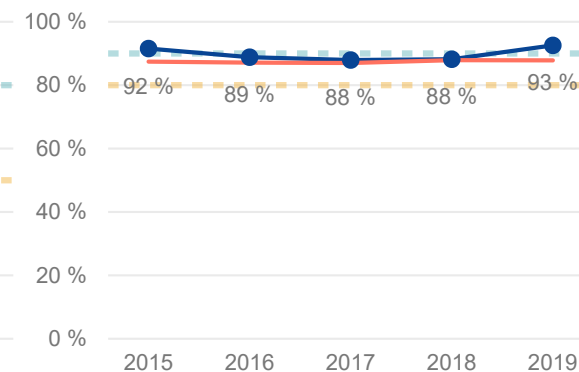
D - Invasivt utredet ved NSTEMI



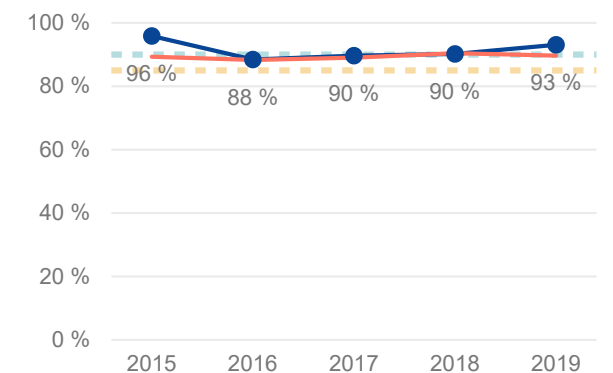
E - Invasivt utredet innen 72 timer ved NSTEMI



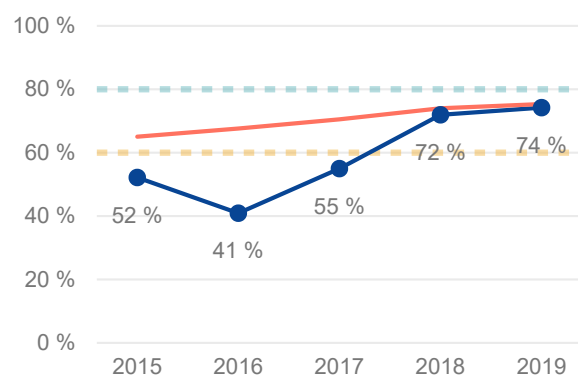
F - Utskrevet med antitrombotisk behandling



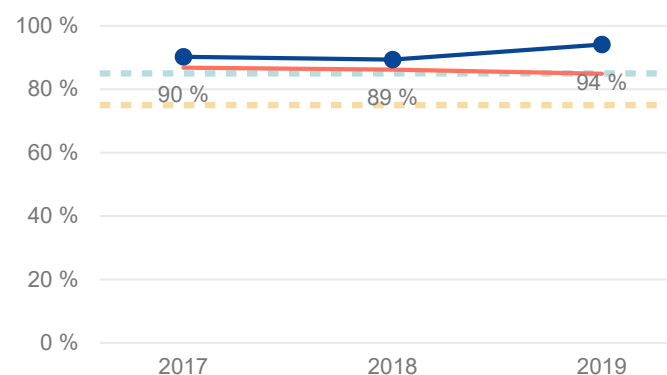
G - Utskrevet med lipidsenkende medikament



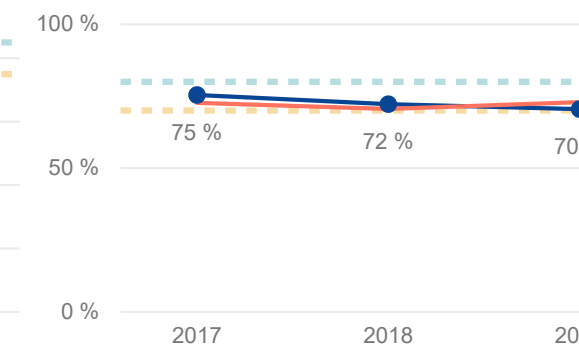
H - Ejeksjonsfraksjon (EF) målt



J - Utskrevet med betablokker hvis indikasjon



K - Utskrevet med ACE-hemmer/All-antagonist hvis indikasjon



● Valgt enhet ● Nasjonalt

Resultatene presenteres etter første registrerte sykehus i behandlingsskjeden (Indikator B-E) eller utskrivende sykehus (Indikator F-K). Resultater presenteres ikke for enheter med færre enn 10 registrerte hjerteinfarkt i perioden. Gul linje viser nivå for moderat måloppnåelse, grønn linje viser nivå for høy måloppnåelse.

Antall hjerteinfarkt som inngår i beregningene til kvalitetsindikatorene

Opptaksområde

Bærum

Antall hjerteinfarkt (opptaksområde)

Innleggelsesår	B	C	C1	C2	D	E	F	G	H	J	K
2015	59	53	2	51	163	161	208	212	256		
2016	50	48	3	44	173	170	234	239	291		
2017	65	65	3	60	149	147	238	242	286	63	92
2018	93	91	2	86	148	148	260	262	292	66	98
2019	71	70	0	70	151	150	248	249	280	54	94
Totalt	338	327	10	311	784	776	1188	1204	1405	183	284

Kvalitetsindikatorer

- B - Reperfusjonsbehandling ved STEMI
- C - Reperfusjonsbehandling innen anbefalt tid ved STEMI
- C1 - Trombolyse innen anbefalt tid
- C2 - Primær PCI innen anbefalt tid
- D - Invasivt utredet ved NSTEMI
- E - Invasivt utredet innen 72 timer ved NSTEMI
- F - Utskrevet med antitrombotisk behandling
- G - Utskrevet med lipidsenkende medikament
- H - Ejeksjonsfraksjon (EF) målt
- J - Utskrevet med betablokker hvis indikasjon
- K - Utskrevet med ACE-hemmer/All-antagonist hvis indikasjon

Antall hjerteinfarkt (første eller utskrivende sykehus)

Innleggelsesår	B	C	C1	C2	D	E	F	G	H	J	K
2015	3	1		1	112	109	142	145	184		
2016	6	5		4	126	124	170	173	220		
2017	10	10	1	8	94	93	174	174	211	41	61
2018	15	13	1	11	118	118	203	204	221	47	72
2019	10	9	0	9	99	99	188	188	221	34	61
Totalt	44	38	2	33	549	543	877	884	1057	122	194

Første eller utskrivende sykehus

Bærum

Kvalitetsindikatorer Norsk hjerteinfarktregister

Kvalitetsindikator	Lav måloppnåelse	Moderat måloppnåelse	Høy måloppnåelse	Beskrivelse
Reperfusjonsbehandling ved STEMI	≤80%	81 - 89%	≥90%	Pasienter under 85 år som ble behandlet med blodpropp-løsende medisin eller utblokking ved mistanke om tett hjerteåre
Reperfusjonsbehandling innen anbefalt tid ved STEMI	≤70%	71 - 84%	≥85%	Pasienter under 85 år som i løpet av kort tid ble behandlet med blodpropp-løsende medisin eller utblokking ved mistanke om tett hjerteåre
Trombolyse innen anbefalt tid	≤50%	51 - 79%	≥80%	Pasienter under 85 år som i løpet av kort tid ble behandlet med blodpropp-løsende medisin ved mistanke om tett hjerteåre
Primær PCI innen anbefalt tid	≤70%	71 - 84%	≥85%	Pasienter under 85 år som i løpet av kort tid ble behandlet med utblokking (PCI) ved mistanke om tett hjerteåre
Invasivt utredet ved NSTEMI	≤70%	71 - 84%	≥85%	Pasienter under 85 år med mindre EKG-forandringer som ble undersøkt med røntgen av hjertets blodårer i løpet av behandlingsforløpet
Invasivt utredet innen 72 timer ved NSTEMI	≤50%	51 - 79%	≥80%	Pasienter under 85 år med mindre EKG-forandringer som ble undersøkt med røntgen av hjertets blodårer innen 72 timer etter innleggelse
Utskrevet med antitrombotisk behandling	≤80%	81 - 89%	≥90%	Pasienter under 85 år som behandles med to medikament for å forebygge ny blodpropp etter hjerteinfarkt
Utskrevet med lipidsenkende medikament	≤85%	86 - 89%	≥90%	Pasienter under 85 år som behandles med kolesterolsenkende medisin etter hjerteinfarkt
Ejeksjonsfraksjon (EF) målt	≤60%	61 - 79%	≥80%	Undersøkelse av hjertets pumpefunksjon med ultralyd
Utskrevet med betablokker hvis indikasjon	≤75%	76 - 84%	≥85%	Pasienter under 85 år som fikk anbefalt medisin (betablokker) for å stabilisere hjerterytmen
ACE-hemmer/All-antagonist hvis indikasjon	≤70%	71 - 79%	≥80%	Pasienter under 85 år med hjertesvikt eller sukkersyke som fikk anbefalt medisin (ACE/All hemmer)

