

Årsrapport 2019

Tilleggsrapport for

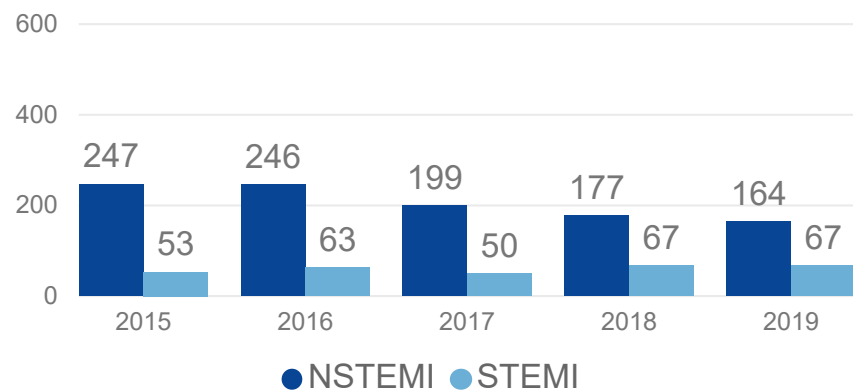
Diakonhjemmet



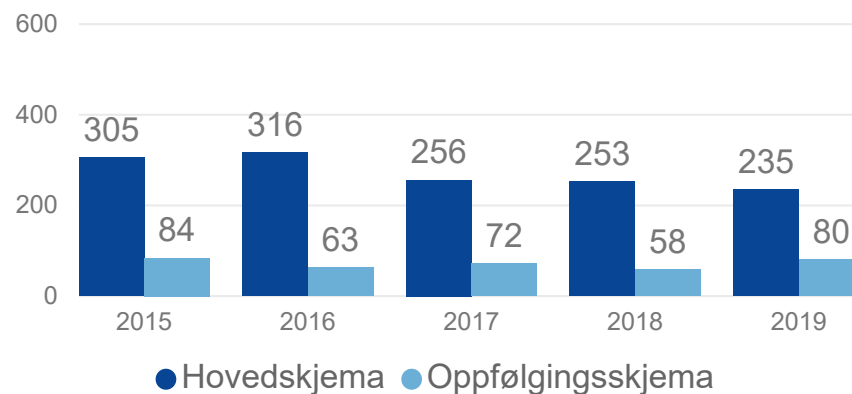
Informasjon om rapporten:

Side 2 viser nøkkeltall for antall hjerteinfarkt ved sykehuset og i sykehusets opptaksområde. Rapporten viser resultater for registerets kvalitetsindikatorer fordelt på opptaksområde, registrerende sykehus og for invasive sykehus resultater for pasientene som gjennomgikk invasiv utredning/behandling ved sykehuset.

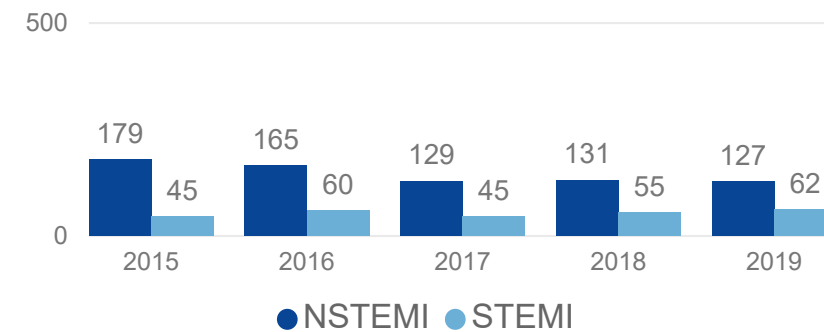
Antall hjerteinfarkt registrert ved sykehuset




Antall skjema registrert ved sykehuset



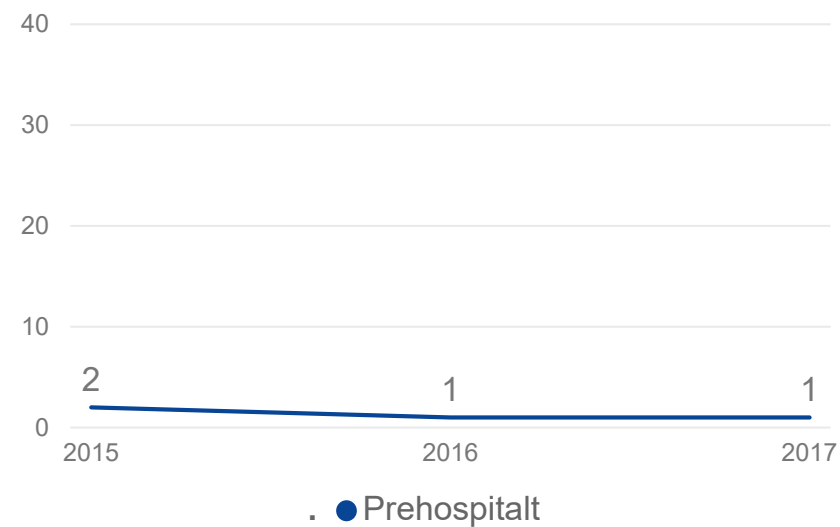
Antall hjerteinfarkt i sykehusets opptaksområde



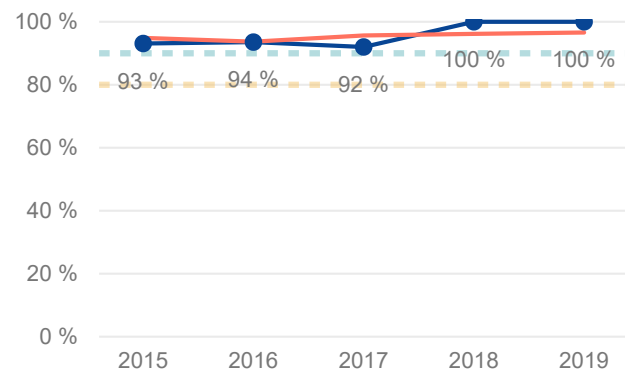
Antall trombolyser for primærinnlagte pasienter



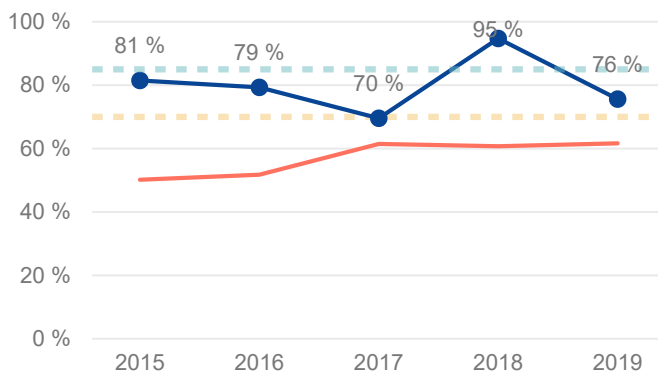
Antall trombolyser (opptaksområde)



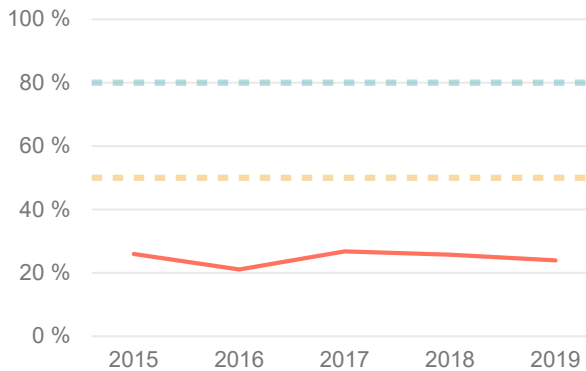
B - Reperfusjonsbehandling ved STEMI



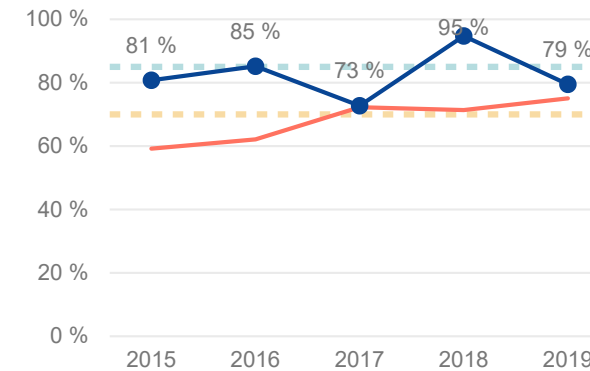
C - Reperfusjonsbehandling innen anbefalt tid ved STEMI



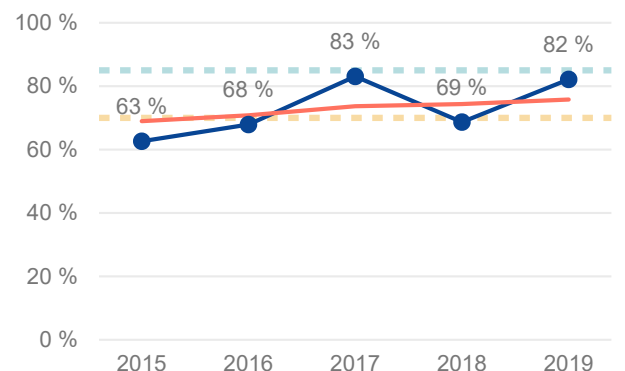
C1 - Trombolyse innen anbefalt tid



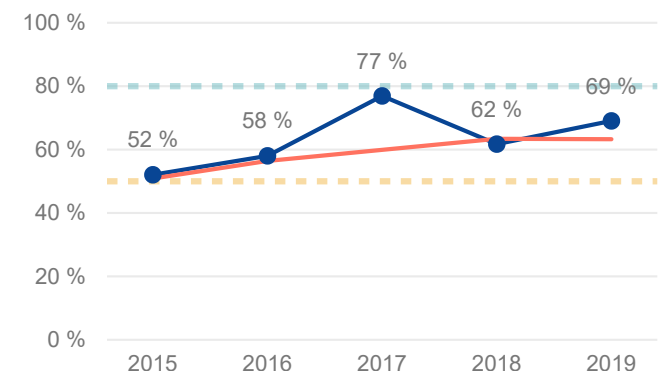
C2 - Primær PCI innen anbefalt tid



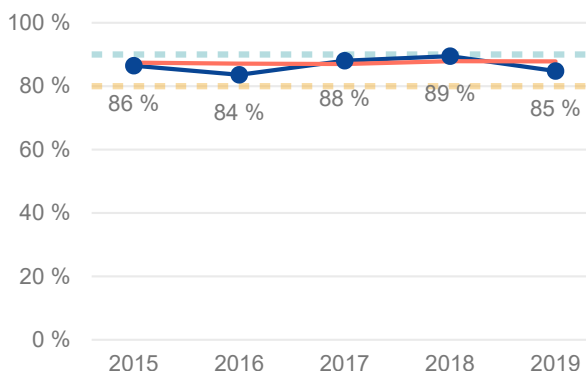
D - Invasivt utredet ved NSTEMI



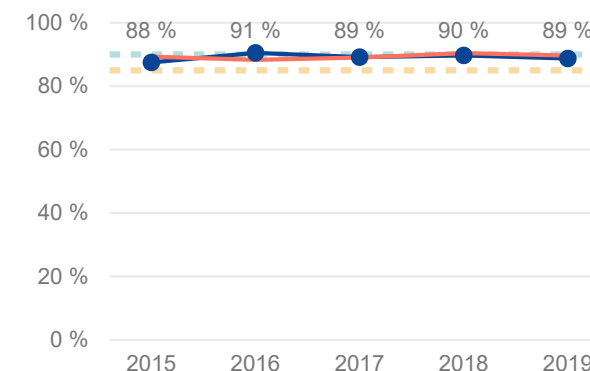
E - Invasivt utredet innen 72 timer ved NSTEMI



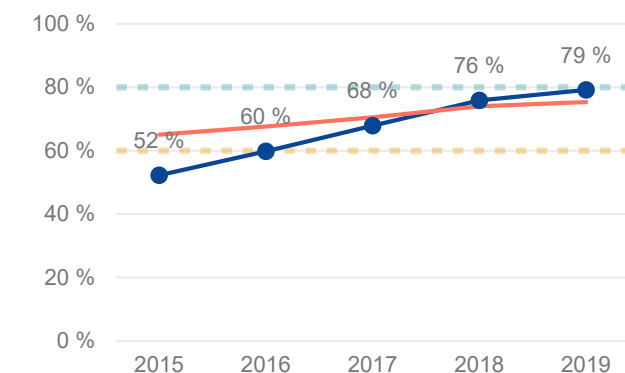
F - Utskrevet med antitrombotisk behandling



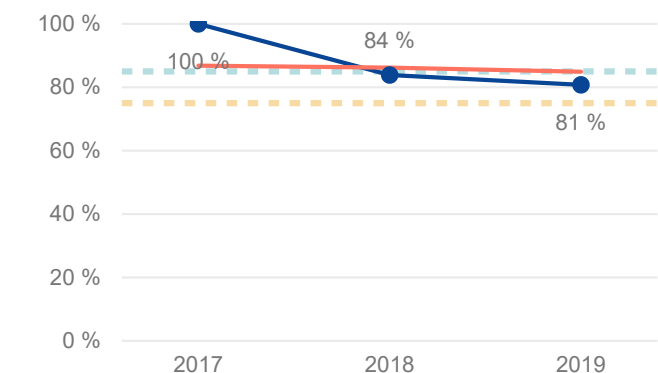
G - Utskrevet med lipidsenkende medikament



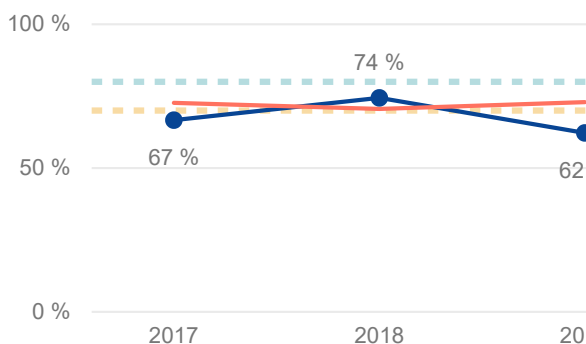
H - Ejeksjonsfraksjon (EF) målt



J - Utskrevet med betablokker hvis indikasjon



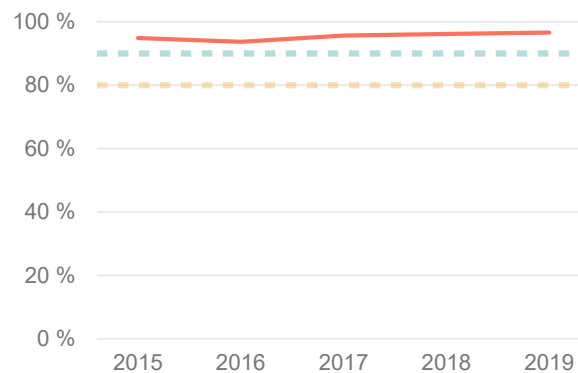
K - Utskrevet med ACE-hemmer/All-antagonist hvis indikasjon



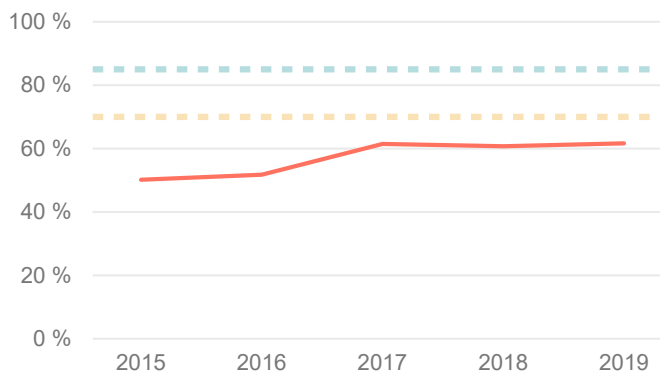
● Valgt enhet ● Nasjonalt

Resultater presenteres ikke for enheter med færre enn 10 registrerte hjerteinfarkt i perioden. Gul linje viser nivå for moderat måloppnåelse, grønn linje viser nivå for høy måloppnåelse.

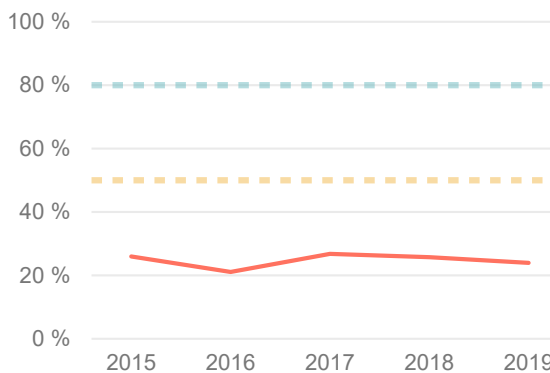
B - Reperfusjonsbehandling ved STEMI



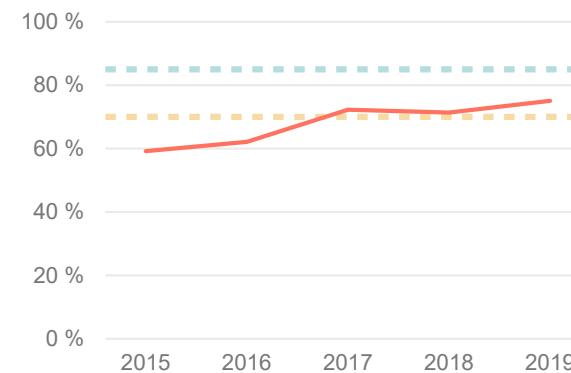
C - Reperfusjonsbehandling innen anbefalt tid ved STEMI



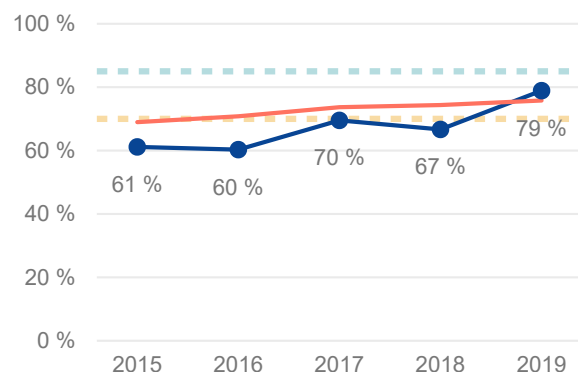
C1 - Trombolyse innen anbefalt tid



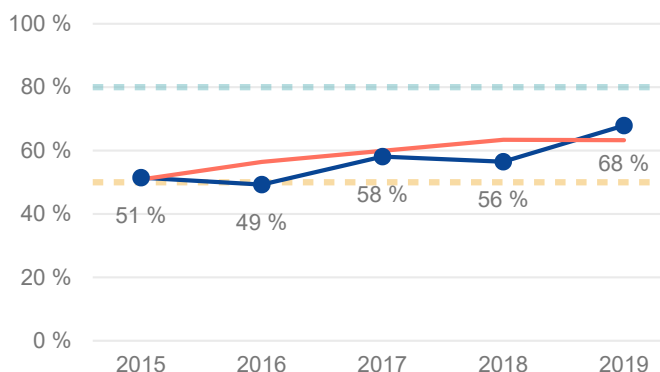
C2 - Primær PCI innen anbefalt tid



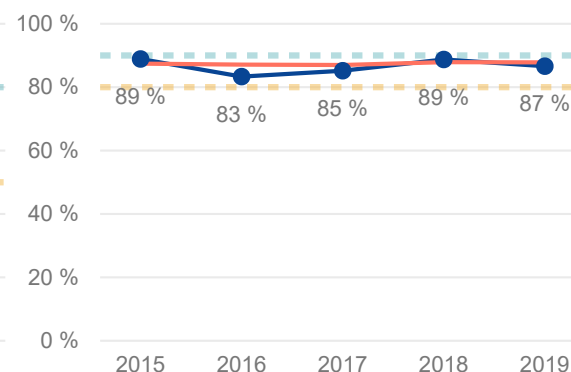
D - Invasivt utredet ved NSTEMI



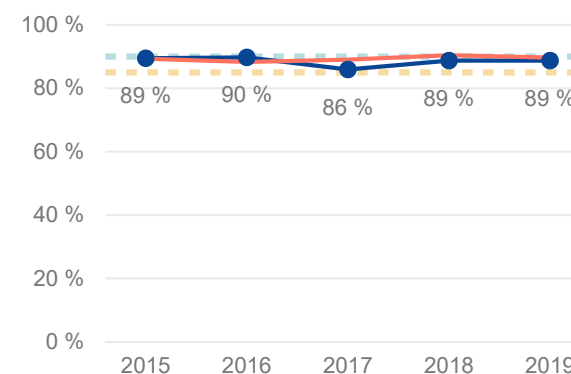
E - Invasivt utredet innen 72 timer ved NSTEMI



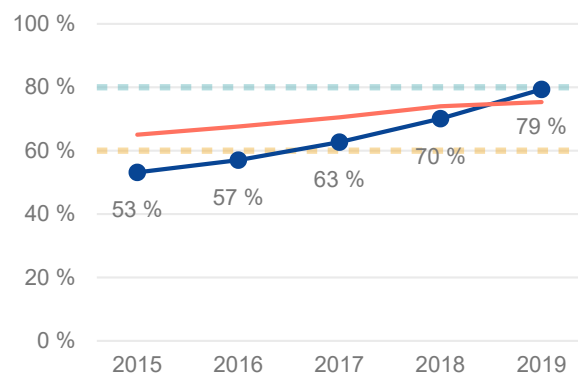
F - Utskrevet med antitrombotisk behandling



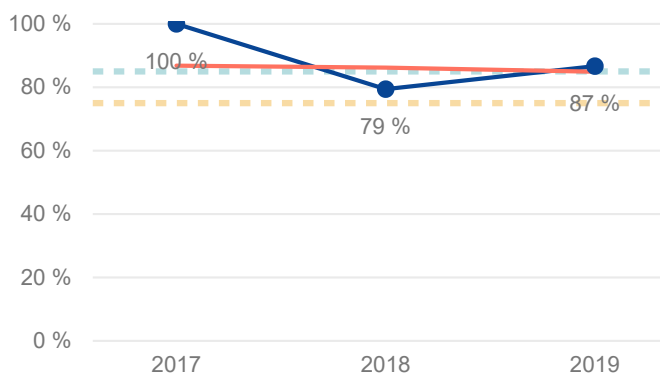
G - Utskrevet med lipidsenkende medikament



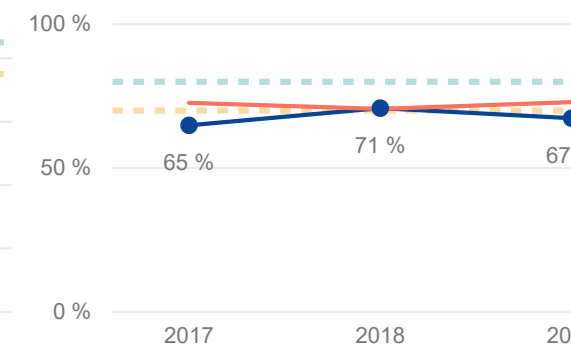
H - Ejeksjonsfraksjon (EF) målt



J - Utskrevet med betablokker hvis indikasjon



K - Utskrevet med ACE-hemmer/All-antagonist hvis indikasjon



● Valgt enhet ● Nasjonalt

Resultatene presenteres etter første registrerte sykehus i behandlingsskjeden (Indikator B-E) eller utskrivende sykehus (Indikator F-K). Resultater presenteres ikke for enheter med færre enn 10 registrerte hjerteinfarkt i perioden. Gul linje viser nivå for moderat måloppnåelse, grønn linje viser nivå for høy måloppnåelse.

Antall hjerteinfarkt som inngår i beregningene til kvalitetsindikatorene

Opptaksområde

Diakonhjemmet

Antall hjerteinfarkt (opptaksområde)

Innleggelsesår	B	C	C1	C2	D	E	F	G	H	J	K
2015	29	27	1	26	99	73	133	136	178		
2016	31	29	1	27	81	81	128	137	194		
2017	25	23	1	22	65	65	117	120	165	18	30
2018	38	38		38	83	81	133	136	174	31	43
2019	41	41		39	84	84	138	142	168	26	45
Totalt	164	158	3	152	412	384	649	671	879	75	118

Kvalitetsindikatorer

- B - Reperfusjonsbehandling ved STEMI
- C - Reperfusjonsbehandling innen anbefalt tid ved STEMI
- C1 - Trombolyse innen anbefalt tid
- C2 - Primær PCI innen anbefalt tid
- D - Invasivt utredet ved NSTEMI
- E - Invasivt utredet innen 72 timer ved NSTEMI
- F - Utskrevet med antitrombotisk behandling
- G - Utskrevet med lipidsenkende medikament
- H - Ejeksjonsfraksjon (EF) målt
- J - Utskrevet med betablokker hvis indikasjon
- K - Utskrevet med ACE-hemmer/All-antagonist hvis indikasjon

Antall hjerteinfarkt (første eller utskrivende sykehus)

Første eller utskrivende sykehus

Diakonhjemmet

Innleggelsesår	B	C	C1	C2	D	E	F	G	H	J	K
2015	2	1		1	139	103	171	171	222		
2016	7	6		5	136	136	156	156	228		
2017	5	5		4	105	105	135	135	193	20	37
2018	3	3		3	111	108	142	142	194	34	48
2019	9	9		9	109	109	142	142	179	30	49
Totalt	26	24		22	600	561	746	746	1016	84	134

Kvalitetsindikatorer Norsk hjerteinfarktregister

Kvalitetsindikator	Lav måloppnåelse	Moderat måloppnåelse	Høy måloppnåelse	Beskrivelse
Reperfusjonsbehandling ved STEMI	≤80%	81 - 89%	≥90%	Pasienter under 85 år som ble behandlet med blodpropp-løsende medisin eller utblokking ved mistanke om tett hjerteåre
Reperfusjonsbehandling innen anbefalt tid ved STEMI	≤70%	71 - 84%	≥85%	Pasienter under 85 år som i løpet av kort tid ble behandlet med blodpropp-løsende medisin eller utblokking ved mistanke om tett hjerteåre
Trombolyse innen anbefalt tid	≤50%	51 - 79%	≥80%	Pasienter under 85 år som i løpet av kort tid ble behandlet med blodpropp-løsende medisin ved mistanke om tett hjerteåre
Primær PCI innen anbefalt tid	≤70%	71 - 84%	≥85%	Pasienter under 85 år som i løpet av kort tid ble behandlet med utblokking (PCI) ved mistanke om tett hjerteåre
Invasivt utredet ved NSTEMI	≤70%	71 - 84%	≥85%	Pasienter under 85 år med mindre EKG-forandringer som ble undersøkt med røntgen av hjertets blodårer i løpet av behandlingsforløpet
Invasivt utredet innen 72 timer ved NSTEMI	≤50%	51 - 79%	≥80%	Pasienter under 85 år med mindre EKG-forandringer som ble undersøkt med røntgen av hjertets blodårer innen 72 timer etter innleggelse
Utskrevet med antitrombotisk behandling	≤80%	81 - 89%	≥90%	Pasienter under 85 år som behandles med to medikament for å forebygge ny blodpropp etter hjerteinfarkt
Utskrevet med lipidsenkende medikament	≤85%	86 - 89%	≥90%	Pasienter under 85 år som behandles med kolesterolsenkende medisin etter hjerteinfarkt
Ejeksjonsfraksjon (EF) målt	≤60%	61 - 79%	≥80%	Undersøkelse av hjertets pumpefunksjon med ultralyd
Utskrevet med betablokker hvis indikasjon	≤75%	76 - 84%	≥85%	Pasienter under 85 år som fikk anbefalt medisin (betablokker) for å stabilisere hjerterytmen
ACE-hemmer/All-antagonist hvis indikasjon	≤70%	71 - 79%	≥80%	Pasienter under 85 år med hjertesvikt eller sukkersyke som fikk anbefalt medisin (ACE/All hemmer)

