



Årsrapport 2019

Tilleggsrapport for

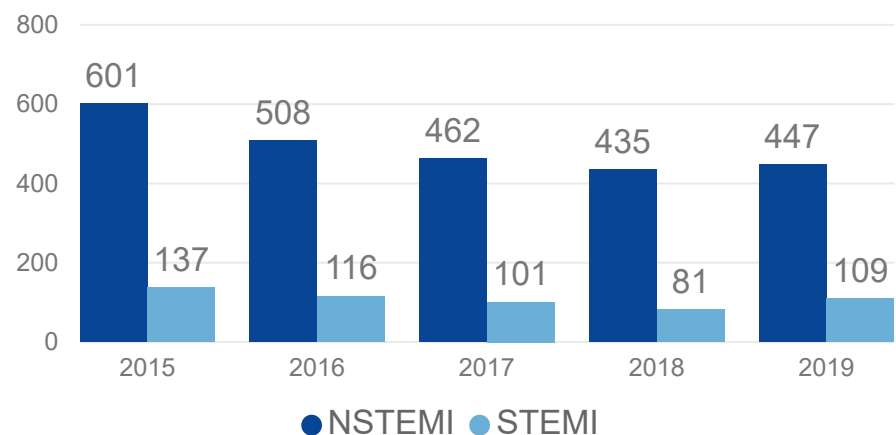
Helse Møre og Romsdal HF



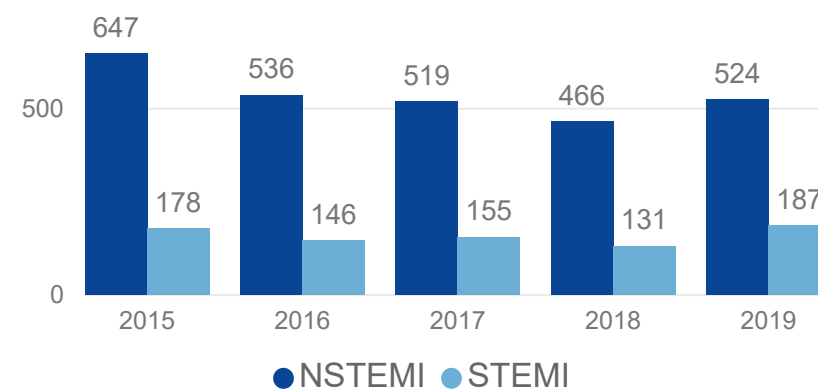
Informasjon om rapporten:

Side 2 viser nøkkeltall for antall hjerteinfarkt ved helseforetaket og i helseforetakets opptaksområde. Rapporten viser resultater for registerets kvalitetsindikatorer fordelt på opptaksområde og registrerende sykehus i helseforetaket.

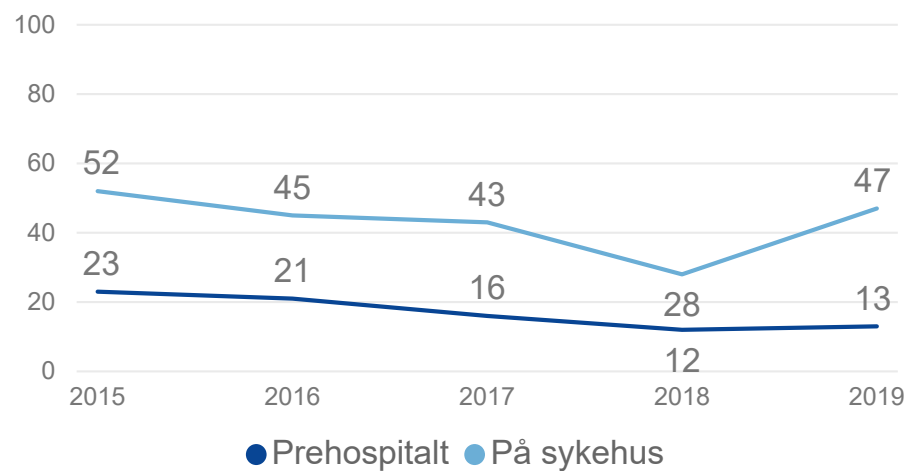
Antall hjerteinfarkt primærinnlagt ved helseforetaket



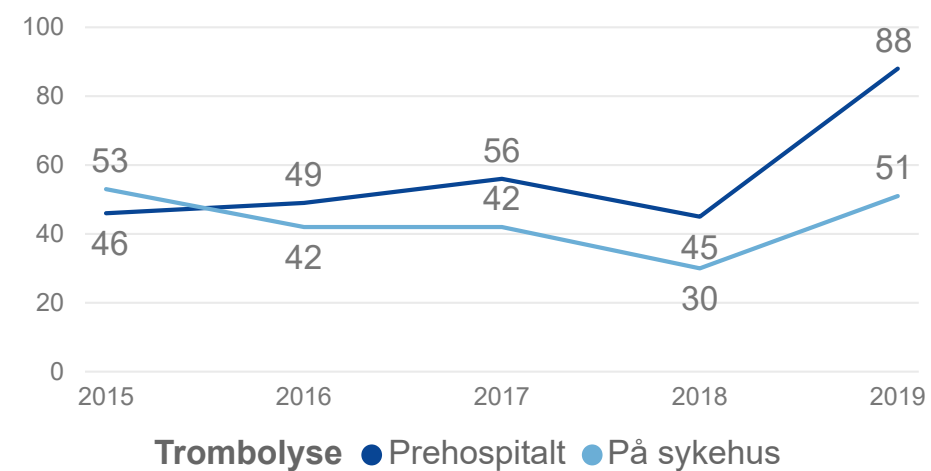
Antall hjerteinfarkt i helseforetakets opptaksområde



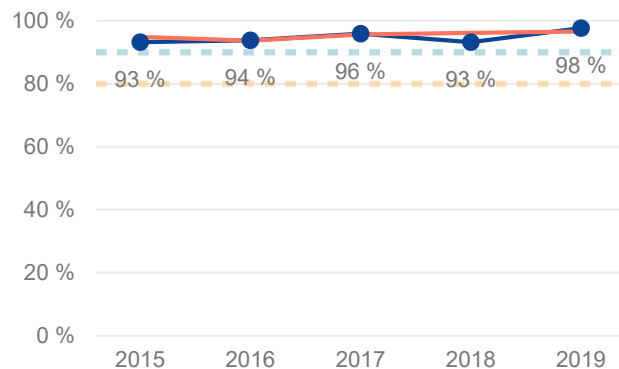
Antall trombolysert for primærinnlagte pasienter



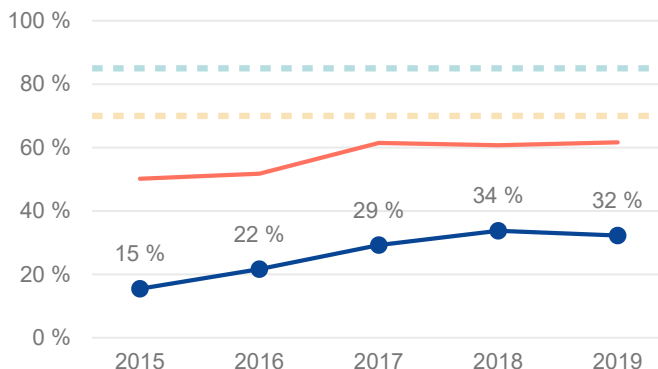
Antall trombolysert (opptaksområde)



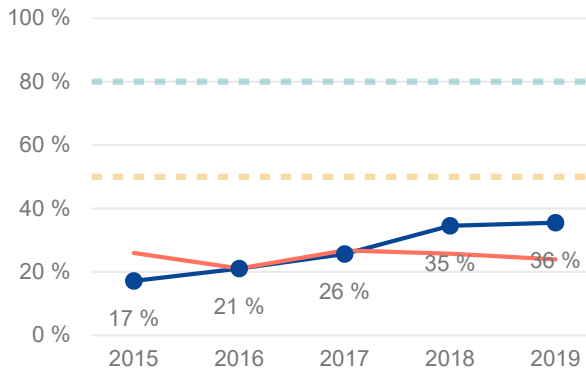
B - Reperfusjonsbehandling ved STEMI



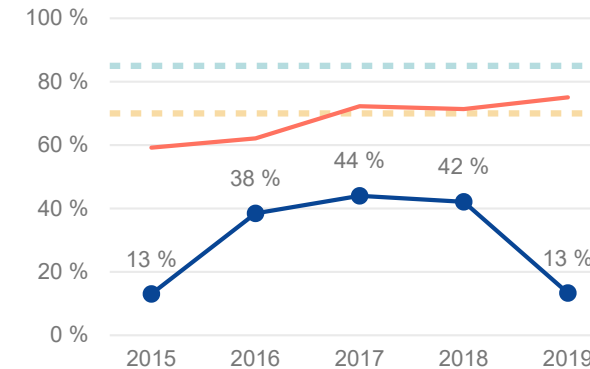
C - Reperfusjonsbehandling innen anbefalt tid ved STEMI



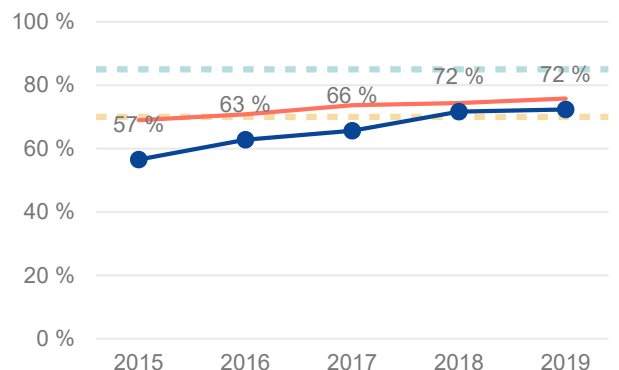
C1 - Trombolyse innen anbefalt tid



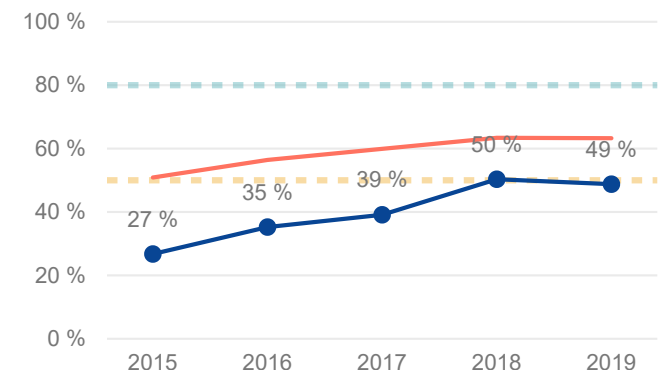
C2 - Primær PCI innen anbefalt tid



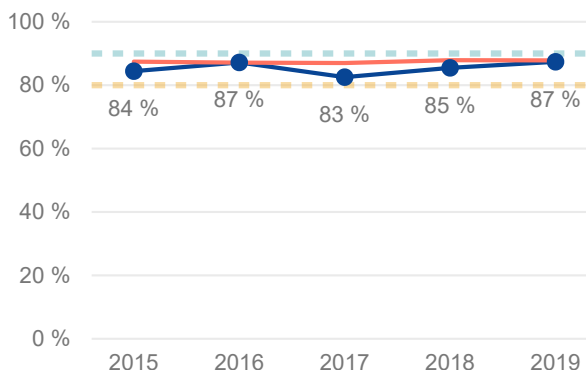
D - Invasivt utredet ved NSTEMI



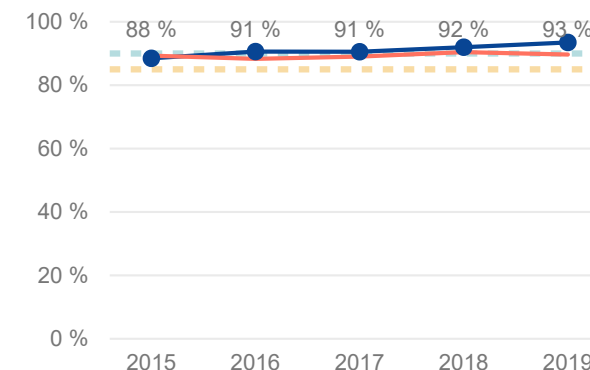
E - Invasivt utredet innen 72 timer ved NSTEMI



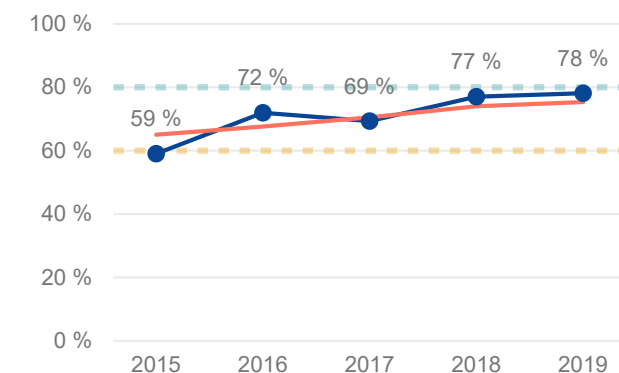
F - Utskrevet med antitrombotisk behandling



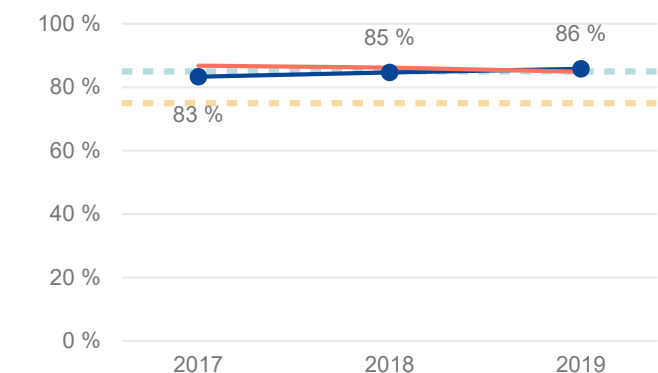
G - Utskrevet med lipidsenkende medikament



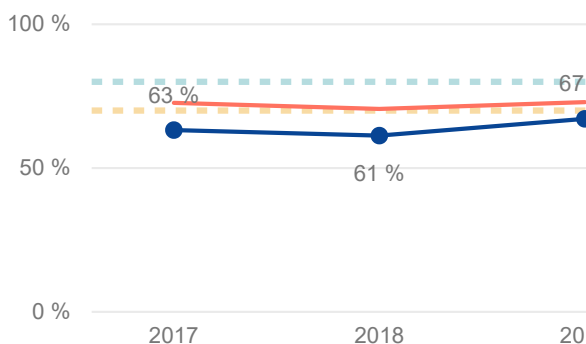
H - Ejeksjonsfraksjon (EF) målt



J - Utskrevet med betablokker hvis indikasjon



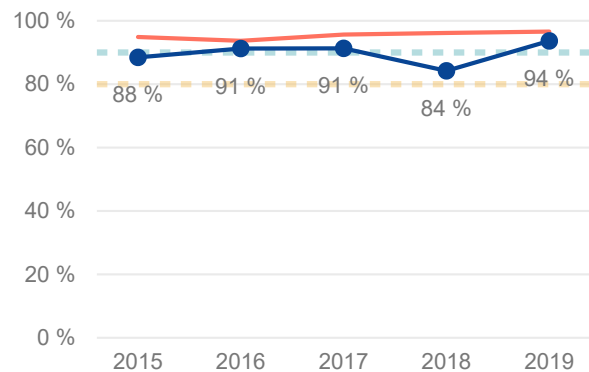
K - Utskrevet med ACE-hemmer/All-antagonist hvis indikasjon



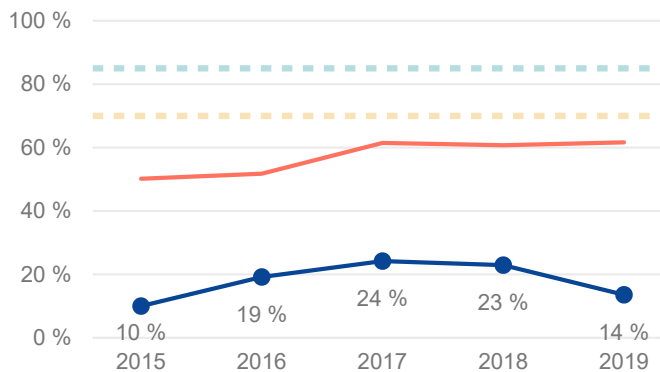
● Valgt enhet ● Nasjonalt

Resultater presenteres ikke for enheter med færre enn 10 registrerte hjerteinfarkt i perioden. Gul linje viser nivå for moderat måloppnåelse, grønn linje viser nivå for høy måloppnåelse.

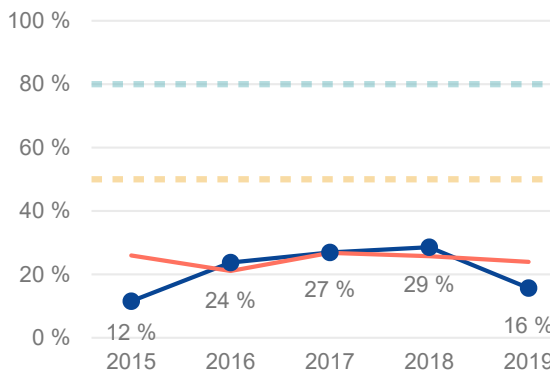
B - Reperfusjonsbehandling ved STEMI



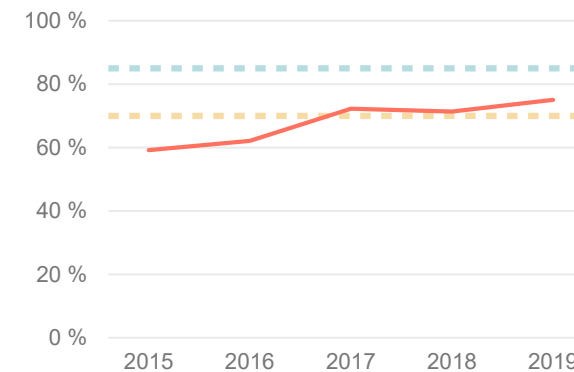
C - Reperfusjonsbehandling innen anbefalt tid ved STEMI



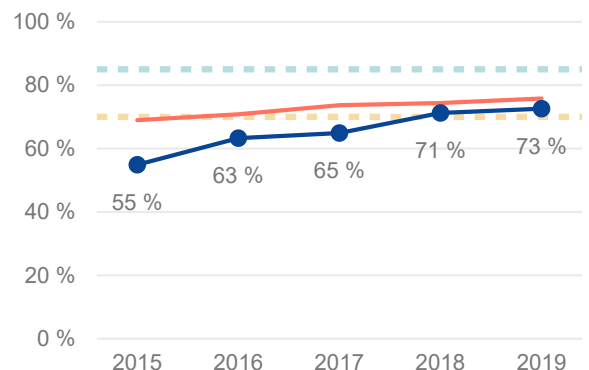
C1 - Trombolyse innen anbefalt tid



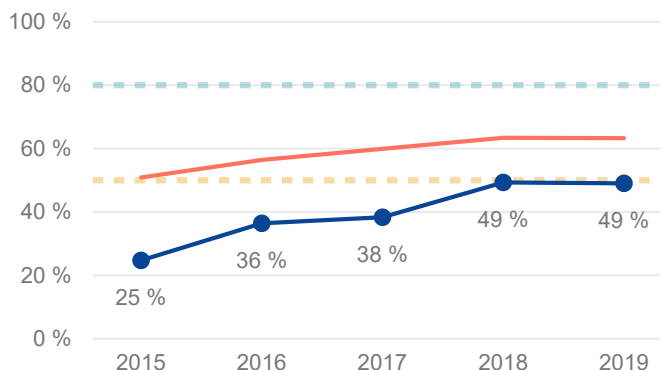
C2 - Primær PCI innen anbefalt tid



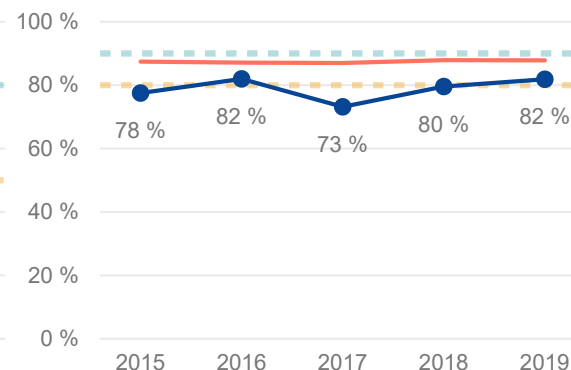
D - Invasivt utredet ved NSTEMI



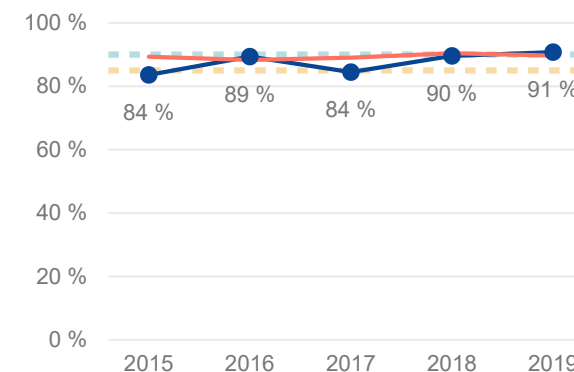
E - Invasivt utredet innen 72 timer ved NSTEMI



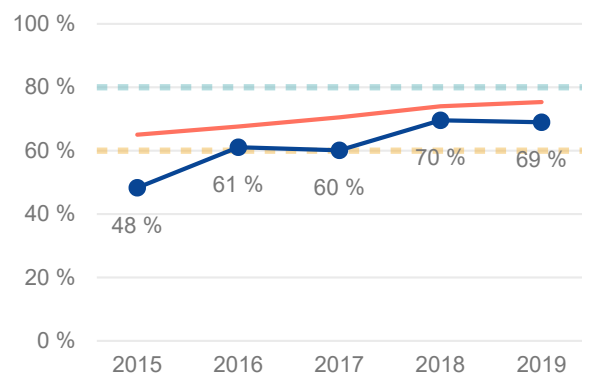
F - Utskrevet med antitrombotisk behandling



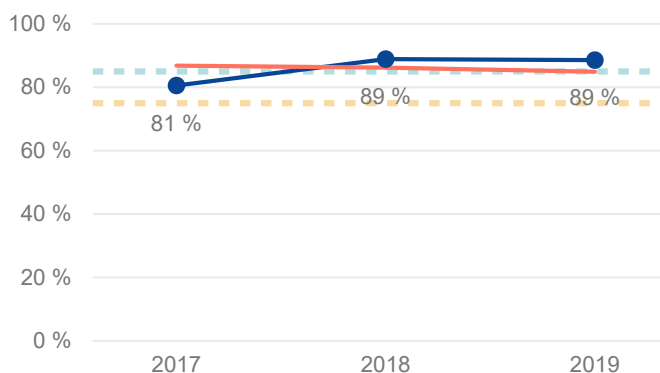
G - Utskrevet med lipidsenkende medikament



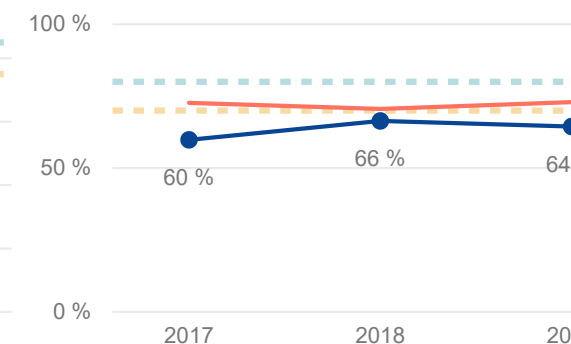
H - Ejeksjonsfraksjon (EF) målt



J - Utskrevet med betablokker hvis indikasjon



K - Utskrevet med ACE-hemmer/All-antagonist hvis indikasjon



● Valgt enhet ● Nasjonalt

Resultatene presenteres etter første registrerte sykehus i behandlingsskjeden (Indikator B-E) eller utskrivende sykehus (Indikator F-K). Resultater presenteres ikke for enheter med færre enn 10 registrerte hjerteinfarkt i perioden. Gul linje viser nivå for moderat måloppnåelse, grønn linje viser nivå for høy måloppnåelse.

Antall hjerteinfarkt som inngår i beregningene til kvalitetsindikatorene

Opptaksområde

Helse Møre og Romsdal HF ▾

Innleggelsesår ▲	Antall hjerteinfarkt (opptaksområde)										
	B	C	C1	C2	D	E	F	G	H	J	K
2015	118	97	70	23	375	359	443	460	713		
2016	113	97	76	13	344	332	421	447	599		
2017	122	106	78	25	320	317	418	455	587	114	193
2018	103	80	55	19	307	302	351	399	505	111	186
2019	129	124	107	15	329	326	412	445	544	141	219
Totalt	585	504	386	95	1675	1636	2045	2206	2948	366	598

Kvalitetsindikatorer

- B - Reperfusjonsbehandling ved STEMI
- C - Reperfusjonsbehandling innen anbefalt tid ved STEMI
- C1 - Trombolyse innen anbefalt tid
- C2 - Primær PCI innen anbefalt tid
- D - Invasivt utredet ved NSTEMI
- E - Invasivt utredet innen 72 timer ved NSTEMI
- F - Utskrevet med antitrombotisk behandling
- G - Utskrevet med lipidsenkende medikament
- H - Ejeksjonsfraksjon (EF) målt
- J - Utskrevet med betablokker hvis indikasjon
- K - Utskrevet med ACE-hemmer/All-antagonist hvis indikasjon

Antall hjerteinfarkt (første eller utskrivende sykehus)

Første eller utskrivende sykehus

Helse Møre og Romsd... ▾

Innleggelsesår ▲	Antall hjerteinfarkt (første eller utskrivende sykehus)										
	B	C	C1	C2	D	E	F	G	H	J	K
2015	78	60	52	4	368	352	258	262	530		
2016	80	73	59	6	335	324	233	235	406		
2017	69	62	52	7	302	300	205	206	356	72	107
2018	57	48	35	7	292	292	186	192	309	81	122
2019	63	59	51	6	310	310	204	206	319	105	135
Totalt	347	302	249	30	1607	1578	1086	1101	1920	258	364

Kvalitetsindikatorer Norsk hjerteinfarktregister

Kvalitetsindikator	Lav måloppnåelse	Moderat måloppnåelse	Høy måloppnåelse	Beskrivelse
Reperfusjonsbehandling ved STEMI	≤80%	81 - 89%	≥90%	Pasienter under 85 år som ble behandlet med blodpropp-løsende medisin eller utblokking ved mistanke om tett hjerteåre
Reperfusjonsbehandling innen anbefalt tid ved STEMI	≤70%	71 - 84%	≥85%	Pasienter under 85 år som i løpet av kort tid ble behandlet med blodpropp-løsende medisin eller utblokking ved mistanke om tett hjerteåre
Trombolyse innen anbefalt tid	≤50%	51 - 79%	≥80%	Pasienter under 85 år som i løpet av kort tid ble behandlet med blodpropp-løsende medisin ved mistanke om tett hjerteåre
Primær PCI innen anbefalt tid	≤70%	71 - 84%	≥85%	Pasienter under 85 år som i løpet av kort tid ble behandlet med utblokking (PCI) ved mistanke om tett hjerteåre
Invasivt utredet ved NSTEMI	≤70%	71 - 84%	≥85%	Pasienter under 85 år med mindre EKG-forandringer som ble undersøkt med røntgen av hjertets blodårer i løpet av behandlingsforløpet
Invasivt utredet innen 72 timer ved NSTEMI	≤50%	51 - 79%	≥80%	Pasienter under 85 år med mindre EKG-forandringer som ble undersøkt med røntgen av hjertets blodårer innen 72 timer etter innleggelse
Utskrevet med antitrombotisk behandling	≤80%	81 - 89%	≥90%	Pasienter under 85 år som behandles med to medikament for å forebygge ny blodpropp etter hjerteinfarkt
Utskrevet med lipidsenkende medikament	≤85%	86 - 89%	≥90%	Pasienter under 85 år som behandles med kolesterolsenkende medisin etter hjerteinfarkt
Ejeksjonsfraksjon (EF) målt	≤60%	61 - 79%	≥80%	Undersøkelse av hjertets pumpefunksjon med ultralyd
Utskrevet med betablokker hvis indikasjon	≤75%	76 - 84%	≥85%	Pasienter under 85 år som fikk anbefalt medisin (betablokker) for å stabilisere hjerterytmen
ACE-hemmer/All-antagonist hvis indikasjon	≤70%	71 - 79%	≥80%	Pasienter under 85 år med hjertesvikt eller sukkersyke som fikk anbefalt medisin (ACE/All hemmer)