



Årsrapport 2019

Tilleggsrapport for

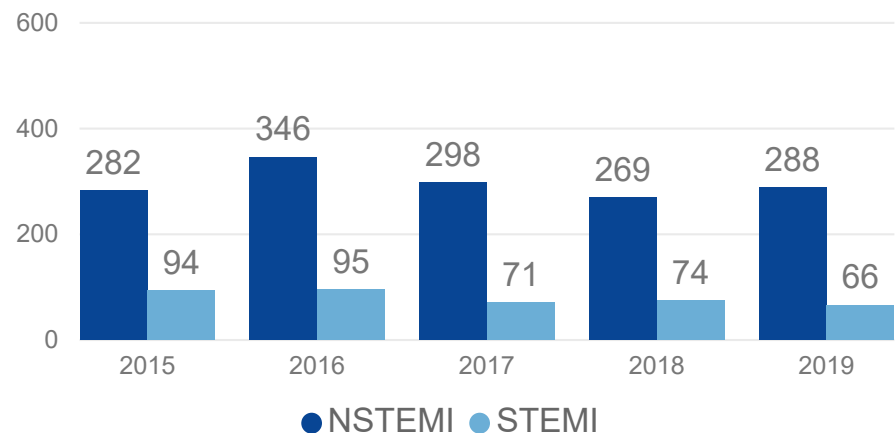
Nordlandssykehuset HF



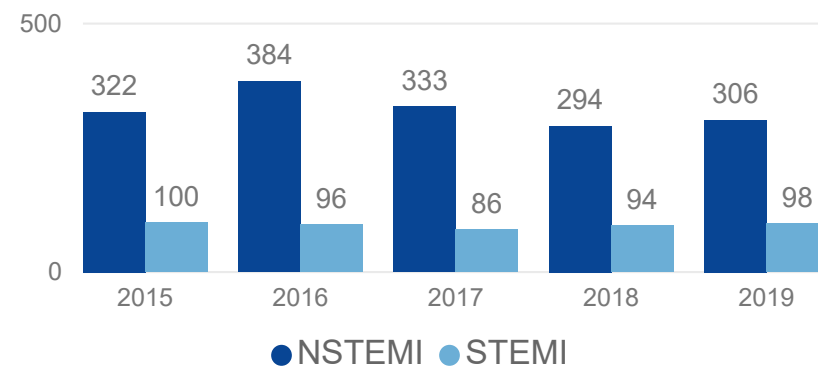
Informasjon om rapporten:

Side 2 viser nøkkeltall for antall hjerterefert ved helseforetaket og i helseforetakets opptaksområde. Rapporten viser resultater for registerets kvalitetsindikatorer fordelt på opptaksområde og registrerende sykehus i helseforetaket.

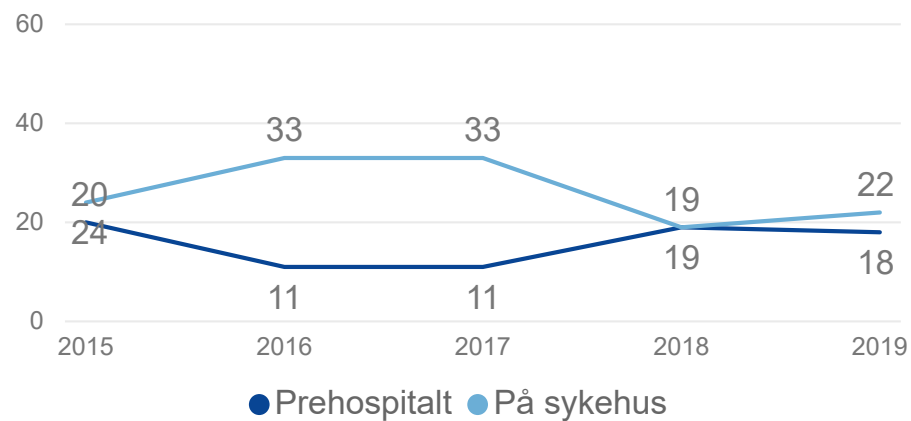
Antall hjerteinfarkt primærinnlagt ved helseforetaket



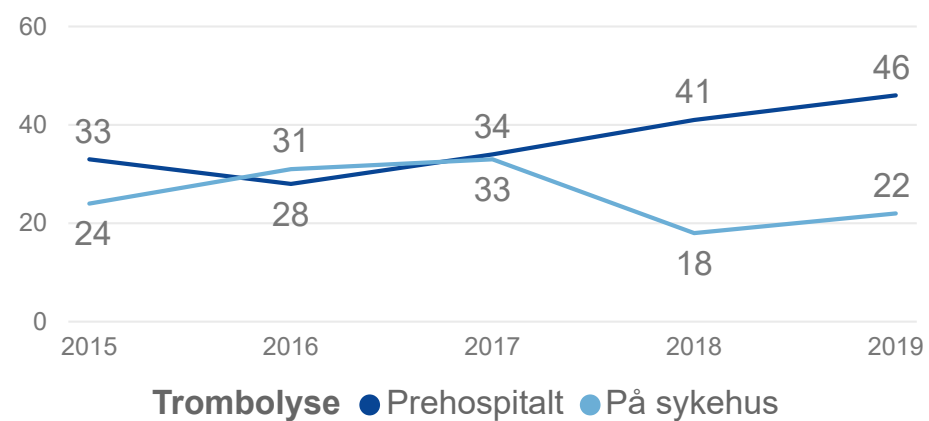
Antall hjerteinfarkt i helseforetakets opptaksområde



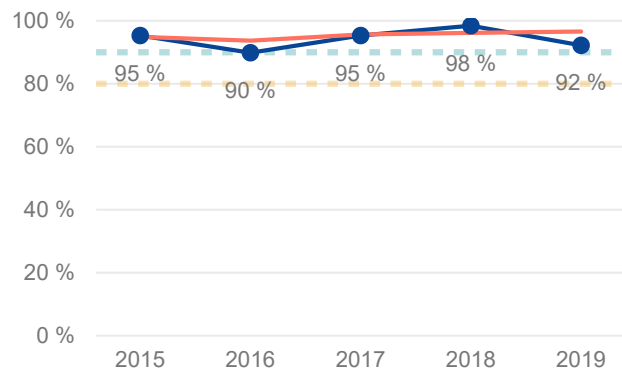
Antall trombolysert for primærinnlagte pasienter



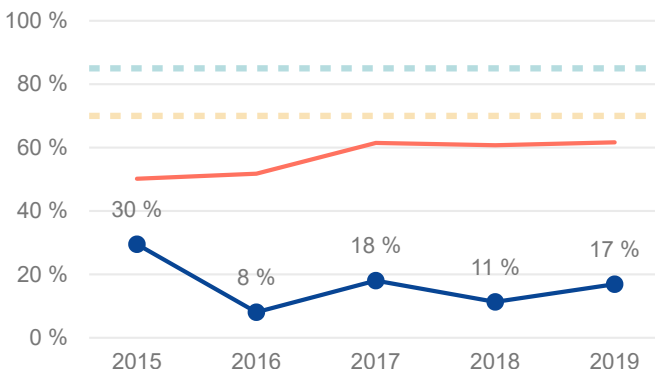
Antall trombolysert (opptaksområde)



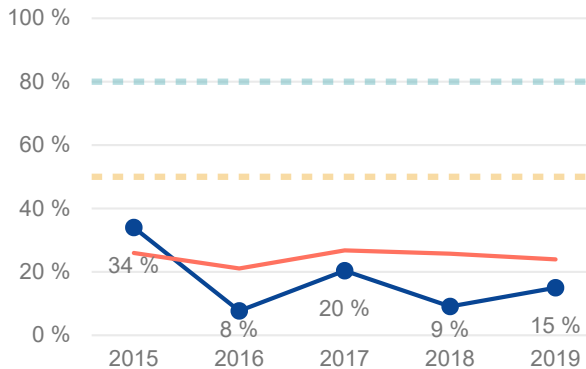
B - Reperfusjonsbehandling ved STEMI



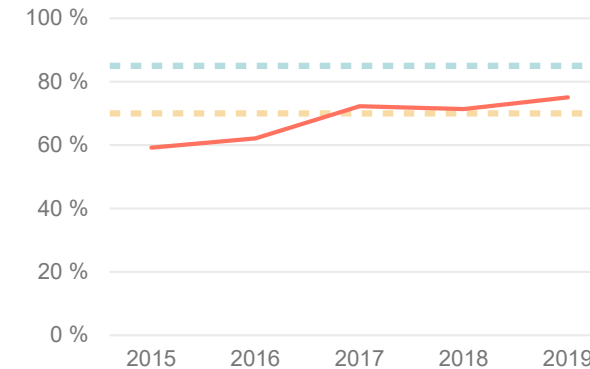
C - Reperfusjonsbehandling innen anbefalt tid ved STEMI



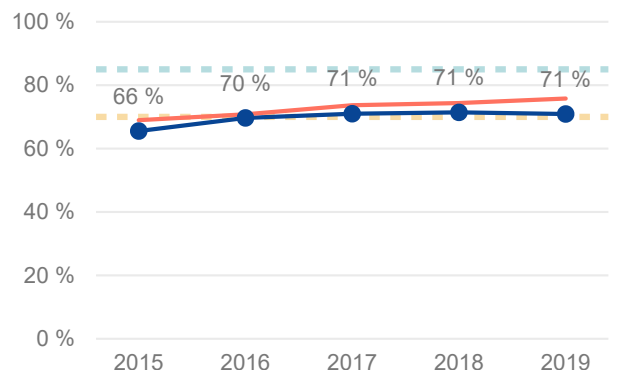
C1 - Trombolyse innen anbefalt tid



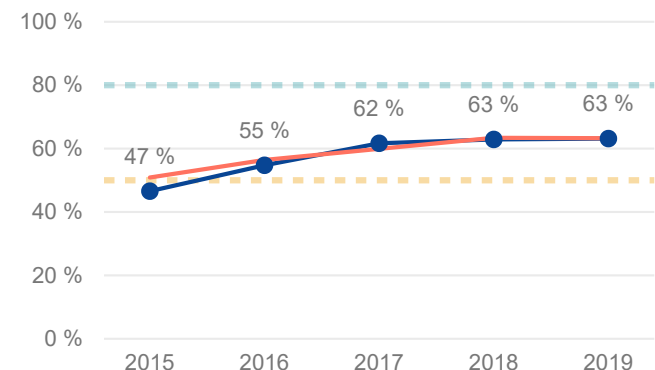
C2 - Primær PCI innen anbefalt tid



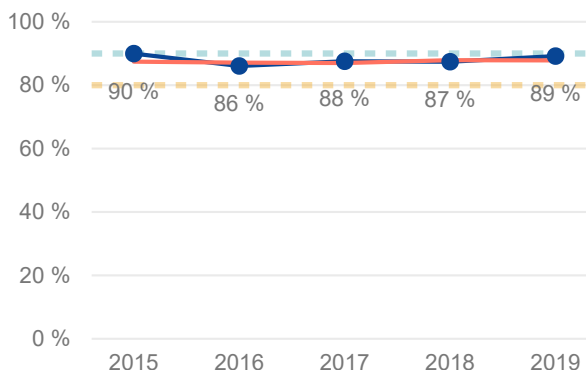
D - Invasivt utredet ved NSTEMI



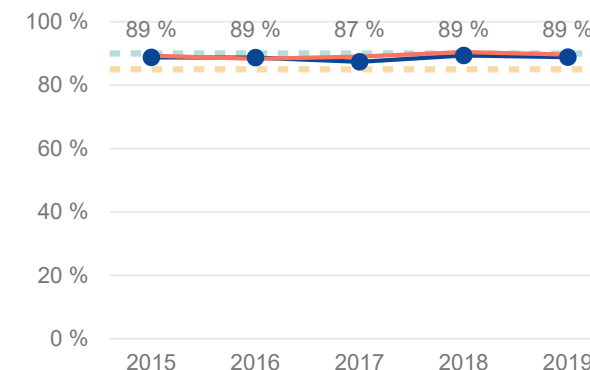
E - Invasivt utredet innen 72 timer ved NSTEMI



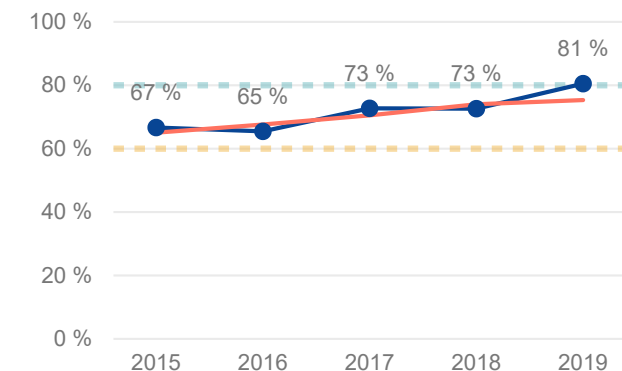
F - Utskrevet med antitrombotisk behandling



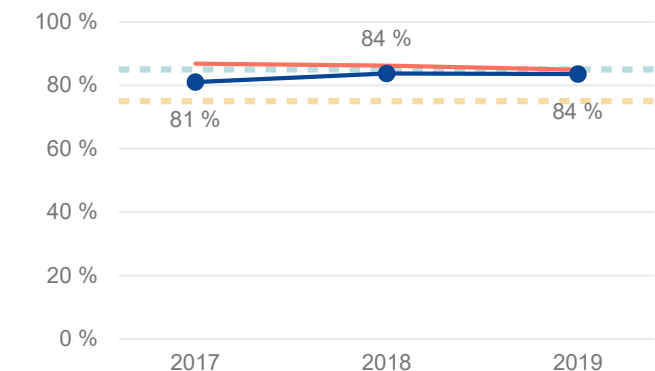
G - Utskrevet med lipidsenkende medikament



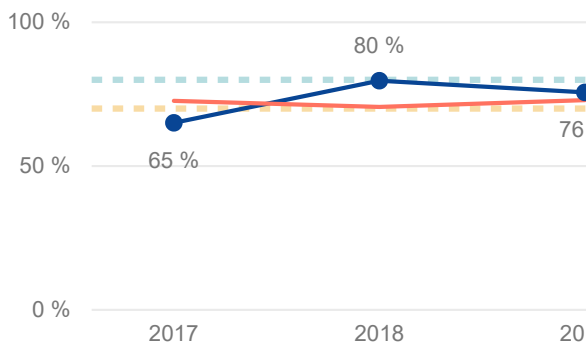
H - Ejeksjonsfraksjon (EF) målt



J - Utskrevet med betablokker hvis indikasjon



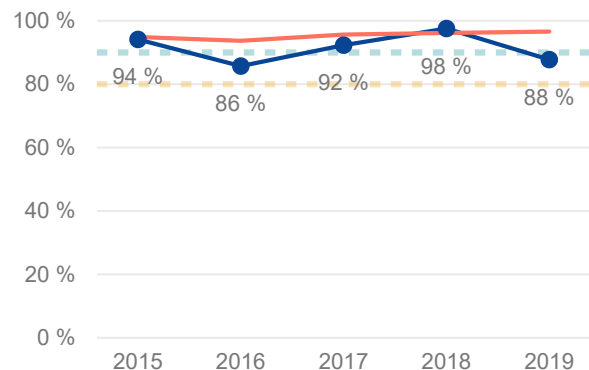
K - Utskrevet med ACE-hemmer/All-antagonist hvis indikasjon



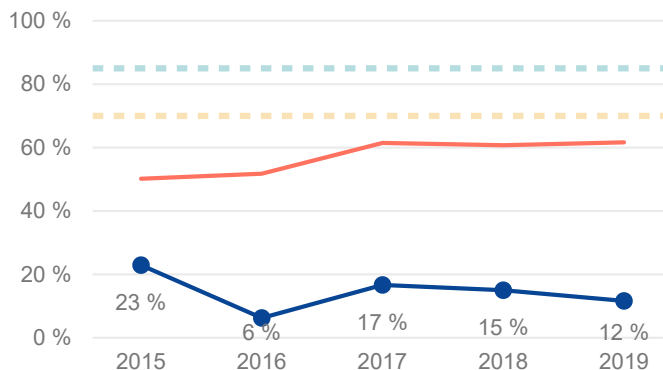
● Valgt enhet ● Nasjonalt

Resultater presenteres ikke for enheter med færre enn 10 registrerte hjerteinfarkt i perioden. Gul linje viser nivå for moderat måloppnåelse, grønn linje viser nivå for høy måloppnåelse.

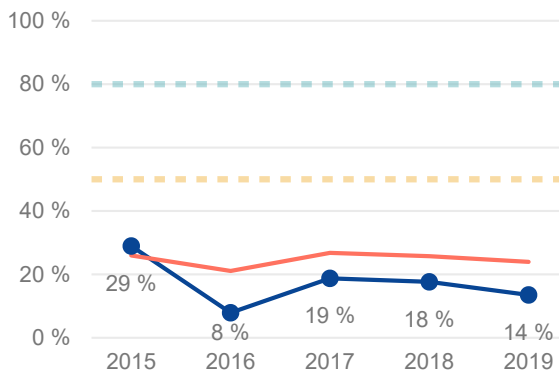
B - Reperfusjonsbehandling ved STEMI



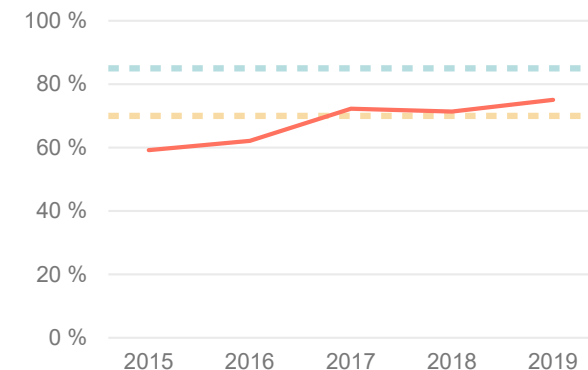
C - Reperfusjonsbehandling innen anbefalt tid ved STEMI



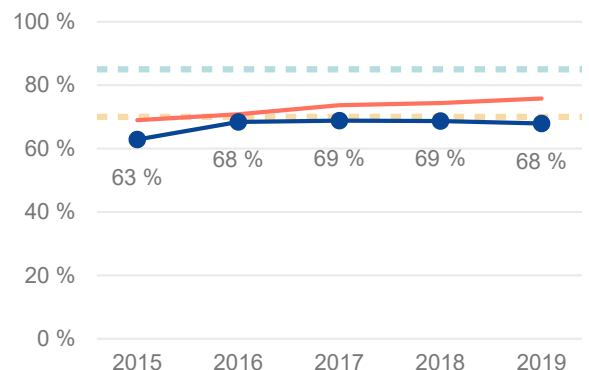
C1 - Trombolyse innen anbefalt tid



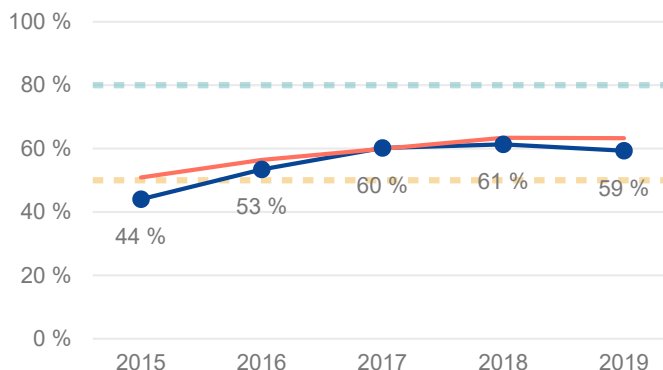
C2 - Primær PCI innen anbefalt tid



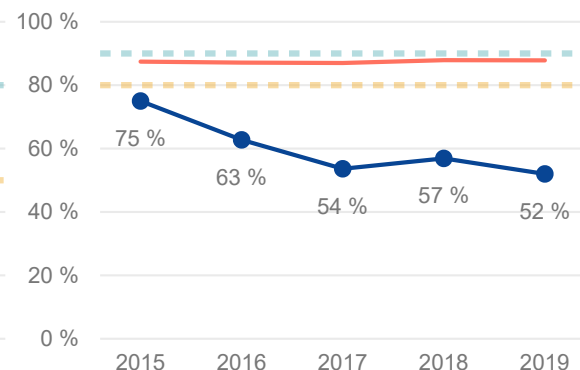
D - Invasivt utredet ved NSTEMI



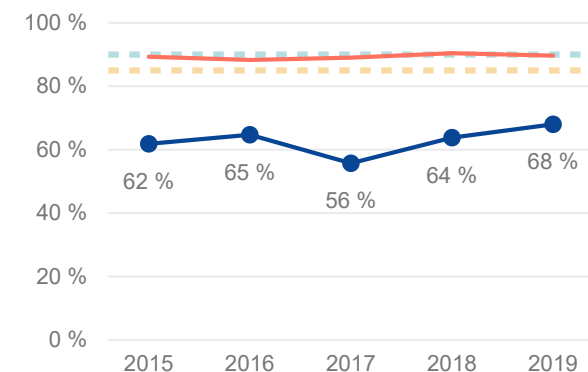
E - Invasivt utredet innen 72 timer ved NSTEMI



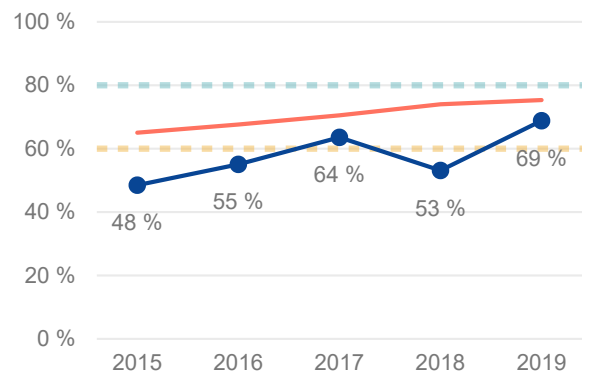
F - Utskrevet med antitrombotisk behandling



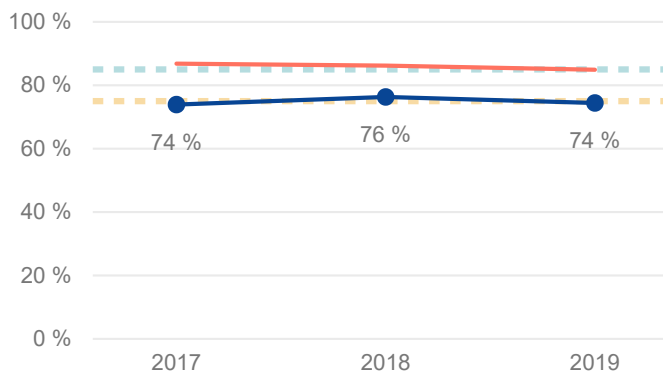
G - Utskrevet med lipidsenkende medikament



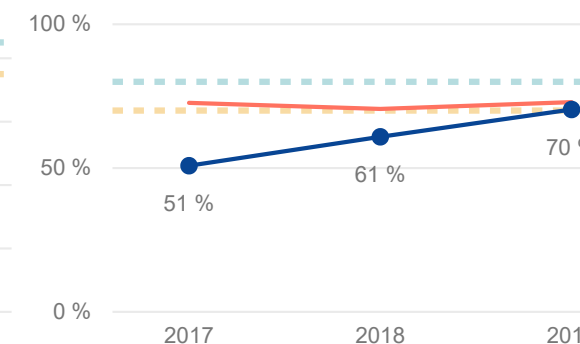
H - Ejeksjonsfraksjon (EF) målt



J - Utskrevet med betablokker hvis indikasjon



K - Utskrevet med ACE-hemmer/All-antagonist hvis indikasjon



● Valgt enhet ● Nasjonalt

Resultatene presenteres etter første registrerte sykehus i behandlingsskjeden (Indikator B-E) eller utskrivende sykehus (Indikator F-K). Resultater presenteres ikke for enheter med færre enn 10 registrerte hjerteinfarkt i perioden. Gul linje viser nivå for moderat måloppnåelse, grønn linje viser nivå for høy måloppnåelse.

Antall hjerteinfarkt som inngår i beregningene til kvalitetsindikatorene

Opptaksområde

Nordlandssykehuset HF

Antall hjerteinfarkt (opptaksområde)

Innleggelsesår	B	C	C1	C2	D	E	F	G	H	J	K
2015	64	61	50	7	206	204	289	294	354		
2016	69	62	52	7	244	243	330	345	417		
2017	64	61	54	6	231	227	281	293	352	79	123
2018	64	53	44	7	196	194	262	273	336	86	128
2019	77	71	60	7	220	209	268	287	313	79	119
Totalt	338	308	260	34	1097	1077	1430	1492	1772	244	370

Kvalitetsindikatorer

- B - Reperfusjonsbehandling ved STEMI
- C - Reperfusjonsbehandling innen anbefalt tid ved STEMI
- C1 - Trombolyse innen anbefalt tid
- C2 - Primær PCI innen anbefalt tid
- D - Invasivt utredet ved NSTEMI
- E - Invasivt utredet innen 72 timer ved NSTEMI
- F - Utskrevet med antitrombotisk behandling
- G - Utskrevet med lipidsenkende medikament
- H - Ejeksjonsfraksjon (EF) målt
- J - Utskrevet med betablokker hvis indikasjon
- K - Utskrevet med ACE-hemmer/All-antagonist hvis indikasjon

Antall hjerteinfarkt (første eller utskrivende sykehus)

Første eller utskrivende sykehus

Nordlandssykehuset HF

Innleggelsesår	B	C	C1	C2	D	E	F	G	H	J	K
2015	51	48	38	6	210	209	76	76	165		
2016	56	48	38	6	250	249	102	102	198		
2017	39	36	32	3	218	216	69	70	140	46	61
2018	41	40	34	4	182	181	58	58	128	38	46
2019	49	43	37	3	215	204	50	50	93	43	54
Totalt	236	215	179	22	1075	1059	355	356	724	127	161

Kvalitetsindikatorer Norsk hjerteinfarktregister

Kvalitetsindikator	Lav måloppnåelse	Moderat måloppnåelse	Høy måloppnåelse	Beskrivelse
Reperfusjonsbehandling ved STEMI	≤80%	81 - 89%	≥90%	Pasienter under 85 år som ble behandlet med blodpropp-løsende medisin eller utblokking ved mistanke om tett hjerteåre
Reperfusjonsbehandling innen anbefalt tid ved STEMI	≤70%	71 - 84%	≥85%	Pasienter under 85 år som i løpet av kort tid ble behandlet med blodpropp-løsende medisin eller utblokking ved mistanke om tett hjerteåre
Trombolyse innen anbefalt tid	≤50%	51 - 79%	≥80%	Pasienter under 85 år som i løpet av kort tid ble behandlet med blodpropp-løsende medisin ved mistanke om tett hjerteåre
Primær PCI innen anbefalt tid	≤70%	71 - 84%	≥85%	Pasienter under 85 år som i løpet av kort tid ble behandlet med utblokking (PCI) ved mistanke om tett hjerteåre
Invasivt utredet ved NSTEMI	≤70%	71 - 84%	≥85%	Pasienter under 85 år med mindre EKG-forandringer som ble undersøkt med røntgen av hjertets blodårer i løpet av behandlingsforløpet
Invasivt utredet innen 72 timer ved NSTEMI	≤50%	51 - 79%	≥80%	Pasienter under 85 år med mindre EKG-forandringer som ble undersøkt med røntgen av hjertets blodårer innen 72 timer etter innleggelse
Utskrevet med antitrombotisk behandling	≤80%	81 - 89%	≥90%	Pasienter under 85 år som behandles med to medikament for å forebygge ny blodpropp etter hjerteinfarkt
Utskrevet med lipidsenkende medikament	≤85%	86 - 89%	≥90%	Pasienter under 85 år som behandles med kolesterolsenkende medisin etter hjerteinfarkt
Ejeksjonsfraksjon (EF) målt	≤60%	61 - 79%	≥80%	Undersøkelse av hjertets pumpefunksjon med ultralyd
Utskrevet med betablokker hvis indikasjon	≤75%	76 - 84%	≥85%	Pasienter under 85 år som fikk anbefalt medisin (betablokker) for å stabilisere hjerterytmen
ACE-hemmer/All-antagonist hvis indikasjon	≤70%	71 - 79%	≥80%	Pasienter under 85 år med hjertesvikt eller sukkersyke som fikk anbefalt medisin (ACE/All hemmer)